

GAM Star Fund plc - GAM Star Credit Opportunities (USD) Class Ordinary USD

Categoria Morningstar™  
**Accumulation**

Benchmark Morningstar  
Not Categorized  
Usato nel Report

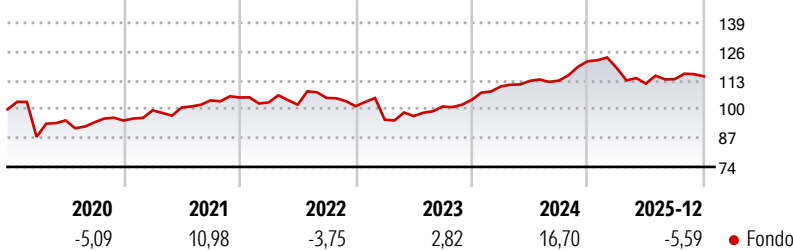
Benchmark Dichiarato  
Bloomberg US Aggregate Corporate TR  
USD

Morningstar Rating™  
Senza rating

Obiettivo d'Investimento Dichiarato

The investment objective of the Fund is to achieve long-term capital gain in US dollars.

Rendimenti



Misure di Rischio

3Y Alpha	-	3Y Sharpe Ratio	-
3Y Beta	-	3Y Std Dev	8,67
3Y R-Squared	-	3Y Risk	-
3Y Info Ratio	-	5Y Risk	-
3Y Tracking Error	-	10Y Risk	-

Rend. Cumulati %	Fondo	Rendimenti Trimestrali %	Q1	Q2	Q3	Q4
3-Mesi	0,81	2026	-	-	-	-
6-Mesi	2,63	2025	-2,52	-5,91	1,81	1,10
1-Anno	-5,49	2024	5,80	2,28	0,10	7,74
3-Anni Ann.ti	4,21	2023	-6,01	1,74	4,45	2,94
5-Anni Ann.ti	3,97	2022	-2,13	-0,96	2,96	-3,55
10-Anni Ann.ti	3,82					

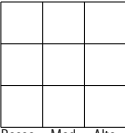
Rendimenti aggiornati al 30/12/2025

Portafoglio 30/09/2025



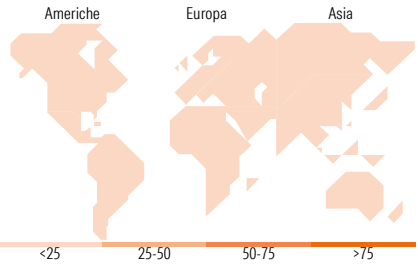
Fixed Income Style

Box™



Duration Effettiva  
Maturità effettiva  
Qualità Credito Media







Fondo



Titoli principali

Nome	Settore	%
UBS Group AG 9.016%	—	2,33
NatWest Group PLC 6.475%	—	2,14
Stichting AK Rabobank...	—	2,12
Deutsche Bank AG New York...	—	1,73
Axa SA 5.125%	—	1,66
BPCE SA 6.714%	—	1,65
Lloyds Banking Group PLC...	—	1,61
United States Treasury Bills	—	1,51
United States Treasury Bills	—	1,50
United States Treasury Bills	—	1,50
% Primi 10 Titoli sul Patrimonio		17,76
Numero Complessivo di Titoli Azionari		0
Numero Complessivo di Titoli Obbligazionari		121

Fixed Income Sector Weightings %

 Governativo	4,88
 Societario	90,33
 Cartolarizzazioni	0,00
 Enti Locali	0,00
 Liquidità ed equivalenti	-11,82
 Derivati	16,61

Coupon Range %

0 coupon	0,01
Da 0 a 4 cedole	20,37
Da 4 a 6 cedole	52,66
Da 6 a 8 cedole	21,55
Da 8 a 10 cedole	5,40
Da 10 a 12 cedole	0,00
Oltre 12 cedole	0,00

Ripartizione Geografica %

<b>America</b>	<b>0,00</b>
Stati Uniti	-
Canada	-
America Latina e Centrale	-
<b>Europa</b>	<b>0,00</b>
Regno Unito	-
Europa Occidentale - Euro	-
Europa Occidentale - Non Euro	-
Europa dell'Est	-
Africa	-
Medio Oriente	-
<b>Asia</b>	<b>0,00</b>
Giappone	-
Australasia	-
Asia - Paesi Sviluppati	-
Asia - Emergente	-

Anagrafica

Società di Gestione	GAM Fund Management Limited	Patrimonio Classe (Mln)	148,68 USD	Investimento Min. Ingresso	10.000 EUR
Telefono	+353 1 6093927	(30/12/2025)		Investimento Min. Successivo	5.000 EUR
Web	www.gam.com	Domicilio	IRLANDA	T.E.R.	-
Data di Partenza	19/07/2011	Valuta del Fondo	USD	Spese correnti	1,51%
Nome del Gestore	-	UCITS	Si	Commissione di incentivo	-
Data Inizio Gestione	19/07/2011	Inc/Acc	Acc		
NAV (30/12/2025)	USD 21,66	ISIN	IE00B560QG61		
Patrimonio Netto (Mln)	662,68 USD				

(30/09/2025)