

AB - RMB Income Plus Portfolio C2 Acc

Categoria Morningstar™

Obbligazionari RMB

Benchmark Morningstar

Markit iBoxx ALBI China Offshore TR CNH

Usato nel Report

Benchmark Dichiarato

CNH Deposit Rate 1 Week

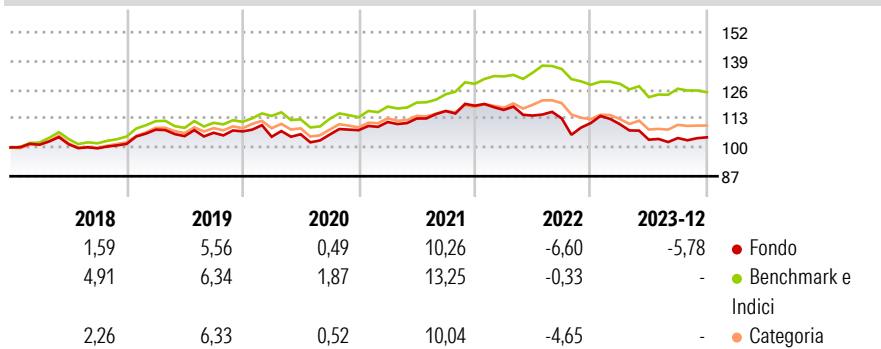
Morningstar Rating™

Senza rating

Obiettivo d'Investimento Dichiarato

Il Comparto mira a realizzare un elevato rendimento del vostro investimento, misurato in renminbi (RMB), tramite la generazione di un elevato reddito e l'incremento del valore di tale investimento nel lungo termine. Salvo se diversamente previsto dal contesto, il termine "RMB" qui utilizzato si riferisce all'RMB offshore ("CNH") e non all'RMB onshore ("CNY").

Rendimenti



Misure di Rischio


3Y Alpha	-4,18	3Y Sharpe Ratio	-0,21
3Y Beta	1,10	3Y Std Dev	7,20
3Y R-Squared	12,50	3Y Risk	-
3Y Info Ratio	-0,84	5Y Risk	-
3Y Tracking Error	5,01	10Y Risk	-

Basati su Markit iBoxx ALBI China Offshore TR CNH (dove applicabile)

Rend. Cumulati %	Fondo	Bmk	Cat	Rendimenti Trimestrali %	Q1	Q2	Q3	Q4
3-Mesi	0,68	0,42	-0,24	2026	-	-	-	-
6-Mesi	2,03	0,83	1,21	2025	-	-	-	-
1-Anno	-8,55	-5,30	-6,93	2024	-	-	-	-
3-Anni Ann.ti	-1,29	-0,14	-0,31	2023	-0,43	-6,34	0,73	0,31
5-Anni Ann.ti	0,27	2,09	1,39	2022	-1,60	-2,18	-1,16	-1,84
10-Anni Ann.ti	2,67	2,59	1,96					


Rendimenti aggiornati al 12/01/2024

Portafoglio 31/12/2025



Fixed Income Style

Box™



Fixed Income Sector Weightings %

	Fondo
Governativo	23,53
Societario	76,39
Cartolarizzazioni	0,00
Enti Locali	0,00
Liquidità ed equivalenti	0,08
Derivati	0,00

Coupon Range %

	Fondo
0 coupon	0,01
Da 0 a 4 cedole	82,15
Da 4 a 6 cedole	8,91
Da 6 a 8 cedole	4,45
Da 8 a 10 cedole	4,21
Da 10 a 12 cedole	0,25
Oltre 12 cedole	0,01

Credit Quality %	Fond	Credit Quality %	Fond
AAA	5,70	BBB	16,49
AA	5,96	BB	7,37
A	40,71	B	3,29
		Below B	0,45
		Not Rated	20,03

Titoli principali

Nome	Settore	%
AB China Bond SA CNH	—	6,11
China (People's Republic Of)	—	4,58
Arab Petroleum Investments...	—	3,75
China Development Bank	—	3,62
AB SICAV I - Asia High Yld...	—	3,49
China (People's Republic Of)	—	3,05
OTP Bank PLC	—	2,94
Chubb INA Holdings LLC	—	1,99
CGNPC International Ltd.	—	1,91
Citigroup Inc.	—	1,86
% Primi 10 Titoli sul Patrimonio		33,29
Numero Complessivo di Titoli Azionari		0
Numero Complessivo di Titoli Obbligazionari		138

Scadenze %

	Fondo
da 1 a 3	28,88
da 3 a 5	25,10
da 5 a 7	7,76
da 7 a 10	20,13
da 10 a 15	2,88
da 15 a 20	0,74
da 20 a 30	11,88
oltre 30	0,15

Anagrafica

Società di Gestione	AllianceBernstein (Luxembourg) S.à r.l.	Patrimonio Classe (Mln)	0,29 CNH	Investimento Min. Ingresso	10.000 CNH
Telefono	+352 46 39 36 151	(12/01/2024)		Investimento Min. Successivo	3.750 CNH
Web	www.abglobal.com	Domicilio	LUSSEMBURGO	T.E.R.	1,82%
Data di Partenza	25/07/2011	Valuta del Fondo	CNH	Spese correnti	1,82%
Nome del Gestore	Scott DiMaggio	UCITS	Si	Commissione di incentivo	0,00%
	Diwakar Vijayvergia	Inc/Acc	Acc		
	Christian DiClementi	ISIN	LU0654558385		
	Eric Liu				
Data Inizio Gestione	01/10/2018				
NAV (12/01/2024)	CNH 132,69				
Patrimonio Netto (Mln)	2.687,18 CNH				

(31/12/2025)