

# BNY Mellon Emerging Markets Debt Local Currency Fund USD A Inc

## Categoria Morningstar™

Obbligazionari Paesi Emergenti Valuta Locale

## Benchmark Morningstar

Morningstar Emerging Markets Government Bond Local Currency GR USD  
Usato nel Report

## Benchmark Dichiarato

JPM GBI-EM Global Diversified TR USD

## Morningstar Rating™

★★

### Obiettivo d'Investimento Dichiarato

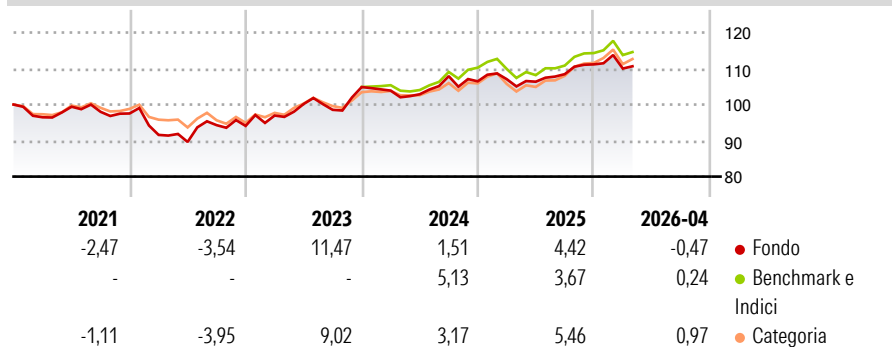
Il fondo mira a conseguire una crescita del capitale attraverso una selezione accurata di obbligazioni denominate in valuta locale emesse nei mercati emergenti. È gestito con un approccio attivo e il team di investimento seleziona prevalentemente quei Paesi emergenti soggetti a cambiamenti strutturali positivi anche nel lungo termine, evitando quelli in cui l'emissione di debito sia sostenuta da flussi di cassa di breve periodo.

### Misure di Rischio

3Y Alpha	-0,48	3Y Sharpe Ratio	0,32
3Y Beta	1,17	3Y Std Dev	5,49
3Y R-Squared	95,54	3Y Risk	+Med
3Y Info Ratio	-0,09	5Y Risk	+Med
3Y Tracking Error	2,50	10Y Risk	Alto

Basati su Morningstar Emerging Markets Government Bond Local Currency GR USD (dove applicabile)

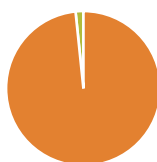
### Rendimenti



Rend. Cumulati %	Fondo	Bmk	Cat	Rendimenti Trimestrali %	Q1	Q2	Q3	Q4
3-Mesi	-1,06	-0,23	-0,18	2026	-1,05	-	-	-
6-Mesi	0,84	2,21	3,02	2025	0,54	-0,65	1,97	2,51
1-Anno	5,76	7,32	9,79	2024	-0,95	-0,98	4,89	-1,32
3-Anni Ann.ti	4,44	4,84	5,66	2023	3,06	3,30	-1,61	6,42
5-Anni Ann.ti	2,73	2,89	3,30	2022	-6,10	-2,13	5,20	-0,21
10-Anni Ann.ti	1,48	3,07	2,70					

Rendimenti aggiornati al 07/05/2026

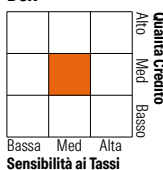
### Portafoglio 28/02/2026



Asset Allocation %	Netta
● Azioni	0,00
● Obbligazioni	98,37
● Liquidità	1,63
● Altro	0,00

### Fixed Income Style

#### Box™



Fixed Income Style	Fondo
Duration Effettiva	5,82
Maturity effettiva	8,75
Qualità Credito Media	BB

### Credit Quality %

Credit Quality %	Fond	Credit Quality %	Fond
AAA	-0,69	BBB	41,25
AA	3,12	BB	33,63
A	18,64	B	0,00
		Below B	0,47
		Not Rated	3,57

### Titoli principali

Nome	Settore	%
South Africa (Republic of) 7%	—	6,29
India (Republic of) 7.26%	—	6,07
Secretaria Do Tesouro...	—	4,88
Mexico (United Mexican...	—	4,19
South Africa (Republic of) 8%	—	4,04
Poland (Republic of) 1.75%	—	3,93
Malaysia (Government Of)...	—	3,81
Malaysia (Government Of)...	—	3,10
Ministerio de Hacienda y...	—	2,86
Ministerio de Hacienda y...	—	2,74
% Primi 10 Titoli sul Patrimonio		41,91
Numero Complessivo di Titoli Azionari		0
Numero Complessivo di Titoli Obbligazionari		53

### Fixed Income Sector Weightings %

Fixed Income Sector Weightings %	Fondo
🏛️ Governativo	97,99
🏢 Societario	2,15
🏠 Cartolarizzazioni	0,00
🏘️ Enti Locali	0,00
🏦 Liquidità ed equivalenti	-0,19
📄 Derivati	0,05

### Coupon Range %

Coupon Range %	Fondo
0 coupon	1,77
Da 0 a 4 cedole	18,31
Da 4 a 6 cedole	10,26
Da 6 a 8 cedole	41,36
Da 8 a 10 cedole	24,66
Da 10 a 12 cedole	0,00
Oltre 12 cedole	3,63

### Scadenze %

Scadenze %	Fondo
da 1 a 3	9,52
da 3 a 5	14,52
da 5 a 7	25,69
da 7 a 10	16,00
da 10 a 15	10,70
da 15 a 20	2,60
da 20 a 30	14,26
oltre 30	0,00

### Anagrafica

Società di Gestione	BNY Mellon Fund Management (Lux) S.A.	Patrimonio Classe (Mln)	0,00 USD	Investimento Min. Ingresso	5.000 USD
Telefono	-	(06/05/2026)		Investimento Min. Successivo	-
Web	http://www.bnymellonam.com	Domicilio	IRLANDA	T.E.R.	1,76%
Data di Partenza	08/08/2011	Valuta del Fondo	USD	Spese correnti	1,76%
Nome del Gestore	Federico Garcia Zamora	UCITS	Si	Commissione di incentivo	-
Data Inizio Gestione	04/12/2012	Inc/Acc	Inc		
NAV (07/05/2026)	USD 0,43	ISIN	IE00B5M1QQ37		
Patrimonio Netto (Mln)	24,00 USD				

(28/02/2026)