

GAM Star Fund plc - GAM Sustainable Emerging Equity EUR Class – Accumulation

Categoria Morningstar™
Shares Emergenti

Benchmark Morningstar
Morningstar Emerging Markets Target
Market Exposure NR USD
Usato nel Report

Benchmark Dichiarato
MSCI EM NR USD

Morningstar Rating™
★★★★

Obiettivo d'Investimento Dichiarato

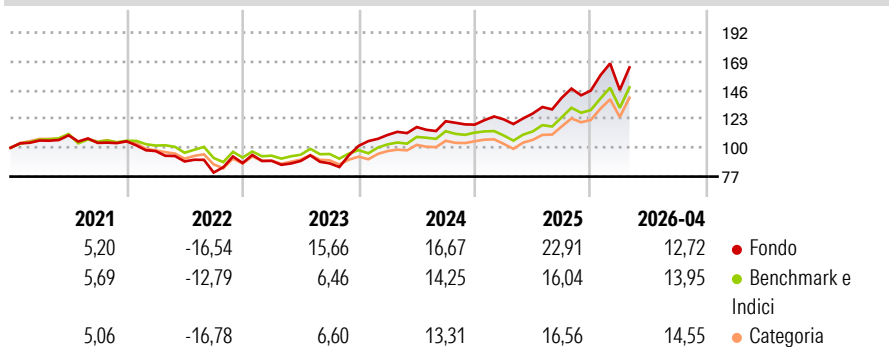
L'obiettivo di investimento del Fondo è perseguire la crescita del capitale. Il Fondo cerca di realizzare questo obiettivo investendo principalmente in azioni di società quotate o negoziate in Mercati Riconosciuti dei Mercati emergenti, oppure quotate o negoziate in Mercati Riconosciuti non dei Mercati emergenti ma che realizzano larga parte dei loro utili in tali mercati. Il Fondo può investire fino al 20% del patrimonio netto sui mercati russi e fino al 25% del patrimonio netto in Azioni A cinesi.

Misure di Rischio

3Y Alpha	4,63	3Y Sharpe Ratio	1,19
3Y Beta	1,08	3Y Std Dev	16,80
3Y R-Squared	87,33	3Y Risk	Alto
3Y Info Ratio	0,91	5Y Risk	Alto
3Y Tracking Error	7,13	10Y Risk	-

Basati su Morningstar Emerging Markets Target Market Exposure NR USD (dove applicabile)

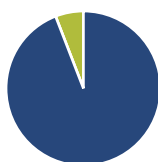
Rendimenti



Rend. Cumulati %	Fondo	Bmk	Cat	Rendimenti Trimestrali %	Q1	Q2	Q3	Q4
3-Mesi	10,08	10,36	11,00	2026	0,35	-	-	-
6-Mesi	29,84	27,57	27,93	2025	3,54	3,81	9,89	4,06
1-Anno	47,99	47,74	46,78	2024	8,59	5,69	4,00	-2,25
3-Anni Ann.ti	27,52	20,53	19,66	2023	2,05	-0,14	-2,13	15,96
5-Anni Ann.ti	11,81	8,69	7,65	2022	-7,44	-8,50	-9,94	9,43
10-Anni Ann.ti	-	-	-					

Rendimenti aggiornati al 28/05/2026

Portafoglio 28/02/2026



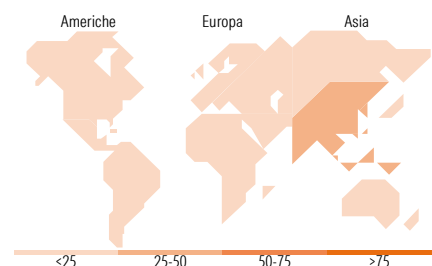
Asset Allocation %	Netta
● Azioni	94,13
● Obbligazioni	0,00
● Liquidità	5,87
● Altro	0,00

Style Box Azionaria



Mkt Cap %	Fondo
Giant	61,03
Large	25,77
Medium	12,80
Small	0,39
Micro	0,00

Capitalizzazione media di mercato	Fondo
Ave Mkt Cap USD	88.509,75



Titoli principali

Nome	Settore	%
Taiwan Semiconductor...	📄	9,76
SK Hynix Inc	📄	7,17
Samsung Electronics Co Ltd	📄	5,83
United States Treasury Bills	—	4,48
Naspers Ltd Class N	📄	3,94
Samsung Electronics Co Ltd...	📄	3,77
Alibaba Group Holding Ltd...	📄	3,49
Reliance Industries Ltd	📄	3,01
MediaTek Inc	📄	2,28
Ping An Insurance (Group)...	📄	2,17
% Primi 10 Titoli sul Patrimonio		45,91
Numero Complessivo di Titoli Azionari		75
Numero Complessivo di Titoli Obbligazionari		0

Distribuzione Settoriale %

Distribuzione Settoriale %	Fondo
Ciclico	48,39
🏭 Materie Prime	8,03
🛒 Beni di Consumo Ciclici	15,29
🏦 Finanza	22,81
🏠 Immobiliare	2,27
Sensibile	50,70
📡 Telecomunicazioni	8,79
⚡ Energia	3,20
⚙️ Beni Industriali	2,55
💻 Tecnologia	36,17
Difensivo	0,91
🛡️ Beni Difensivi	0,23
🏥 Salute	0,00
💡 Servizi di Pubblica Utilità	0,68

Ripartizione Geografica %

Ripartizione Geografica %	Fondo
America	10,92
Stati Uniti	1,75
Canada	0,00
America Latina e Centrale	9,17
Europa	17,54
Regno Unito	0,00
Europa Occidentale - Euro	2,73
Europa Occidentale - Non Euro	0,23
Europa dell'Est	1,29
Africa	10,73
Medio Oriente	2,55
Asia	71,55
Giappone	0,00
Australasia	1,21
Asia - Paesi Sviluppati	43,85
Asia - Emergente	26,49

Anagrafica

Società di Gestione	GAM Fund Management Limited	Patrimonio Classe (Mln)	6,06 EUR	Investimento Min. Ingresso	10.000 EUR
Telefono	+353 1 6093927	(28/05/2026)		Investimento Min. Successivo	-
Web	www.gam.com	Domicilio	IRLANDA	T.E.R.	-
Data di Partenza	08/08/2011	Valuta del Fondo	EUR	Spese correnti	1,84%
Nome del Gestore	-	UCITS	Si	Commissione di incentivo	-
Data Inizio Gestione	21/05/2024	Inc/Acc	Acc		
NAV (28/05/2026)	EUR 38,13	ISIN	IE00B5VSGF43		

See disclosures for more details

© 2026 Morningstar Italia. Tutti i diritti sono riservati. Le informazioni qui contenute: (1) sono proprietà di Morningstar, (2) non possono essere copiate, (3) non costituiscono consiglio di investimento; (4) sono fornite con scopi informativi; (5) sono ritenute attendibili da Morningstar che, pertanto, ne garantisce il maggior grado di accuratezza e completezza possibile, fatto salvo il caso in cui queste Le siano state fornite in modo errato e/o non completo dalle relative società prodotte; (6) sono estratte dai dati del fondo disponibili e riferiti a date temporali diverse. Morningstar non è responsabile per qualunque danno o perdita derivante da qualunque uso delle informazioni e chi visiona tali informazioni sarà responsabile dell'uso che andrà a farne. Non vi è naturalmente garanzia alcuna che i risultati del passato trovino un riscontro nel futuro.

GAM Star Fund plc - GAM Sustainable Emerging Equity EUR Class – Accumulation

Patrimonio Netto (Mln)

229,20 USD

Shares

[See disclosures for more details](#)

© 2026 Morningstar Italia. Tutti i diritti sono riservati. Le informazioni qui contenute: (1) sono proprietà di Morningstar, (2) non possono essere copiate, (3) non costituiscono consiglio di investimento; (4) sono fornite con scopi informativi; (5) sono ritenute attendibili da Morningstar che, pertanto, ne garantisce il maggior grado di accuratezza e completezza possibile, fatto salvo il caso in cui queste Le siano state fornite in modo errato e/o non completo dalle relative società prodotte; (6) sono estratte dai dati del fondo disponibili e riferiti a date temporali diverse. Morningstar non è responsabile per qualunque danno o perdita derivante da qualunque uso delle informazioni e chi visiona tali informazioni sarà responsabile dell'uso che andrà a farne. Non vi è naturalmente garanzia alcuna che i risultati del passato trovino un riscontro nel futuro.