

**GAM Star Fund plc - GAM Star Credit Opportunities (GBP) Class Ordinary GBP Income**

## Categoria Morningstar™

Obbligazionari Altro

## Benchmark Morningstar

Not Categorized

Usato nel Report

## Benchmark Dichiarato

Bloomberg Sterling Agg Corp TR GBP

Morningstar Rating™

Senza rating

### Obiettivo d'Investimento Dichiarato

The investment objective of the Fund is to achieve long-term capital gain in Sterling. It will be the policy of the Fund to seek to achieve its investment objective through investment principally in income bearing or accruing securities with fixed principal amounts including government bonds, corporate bonds, junior debt securities, preferred Shares, convertible securities and contingent capital notes.

## Misure di Rischio

3Y Alpha	-	3Y Sharpe Ratio	0,60
3Y Beta	-	3Y Std Dev	6,53
3Y R-Squared	-	3Y Risk	-
3Y Info Ratio	-	5Y Risk	-
3Y Tracking Error	-	10Y Risk	-

## Rendimenti



Rend. Cumulati %	Fondo	Rendimenti	Q1	Q2	Q3	Q4
3-Mesi	2,49	Trimestrali %				
6-Mesi	2,04	2026	-	-	-	-
1-Anno	0,77	2025	-0,03	-0,11	-0,59	1,22
3-Anni Ann.ti	6,40	2024	5,15	2,13	5,35	1,62
5-Anni Ann.ti	2,19	2023	-2,55	2,62	1,08	7,22
10-Anni Ann.ti	3,41	2022	-4,72	-10,53	-8,00	4,72

Rendimenti aggiornati al 09/02/2026

## Portafoglio 31/10/2025



Asset Allocation %	Netta
● Azioni	0,29
● Obbligazioni	92,66
● Liquidità	6,71
● Altro	0,34

### Fixed Income Style

**Box™**

			Alto	<b>Qualità Credito</b>
			Med	
			Basso	
Bassa	Med	Alta		

**Sensibilità ai Tassi**







Duration Effettiva  
Maturity effettiva  
Qualità Credito Media

Fondo	Credit Quality %	Fond	Credit Quality %	Fond
-		0		0

## Titoli principali

Nome	Settore	%
Banco Santander, S.A. 2.25%	—	3,41
United Kingdom of Great...	—	3,21
United Kingdom of Great...	—	3,14
Phoenix Group Holdings PLC...	—	2,78
Banco Bilbao Vizcaya...	—	2,63
Commerzbank AG 8.625%	—	2,60
Aviva PLC 6.875%	—	2,50
ANZ Group Holdings Ltd. 1.809%	—	2,44
KBC Group NV 6.151%	—	2,37
Bank of Ireland Group PLC...	—	2,35
% Primi 10 Titoli sul Patrimonio		27,43
Numero Complessivo di Titoli Azionari		1
Numero Complessivo di Titoli Obbligazionari		86

### Fixed Income Sector Weightings %

 Governativo	7,10
 Societario	86,18
 Cartolarizzazioni	0,00
 Enti Locali	0,00
 Liquidità ed equivalenti	6,93
 Derivati	-0,20

---

Coupon Range %	Fondo
0 coupon	0,00
Da 0 a 4 cedole	38,27
Da 4 a 6 cedole	25,69
Da 6 a 8 cedole	25,13
Da 8 a 10 cedole	10,90
Da 10 a 12 cedole	0,00
Oltre 12 cedole	0,00

**Scadenze %**

da 1 a 3	15,73
da 3 a 5	11,11
da 5 a 7	25,16
da 7 a 10	26,58
da 10 a 15	4,12
da 15 a 20	0,00
da 20 a 30	8,72
oltre 30	0,00

## Anagrafica

Società di Gestione	GAM Fund Management Limited	Patrimonio Classe (Mln)	4,62 GBP	Investimento Min. Ingresso	10.000 EUR
		(09/02/2026)		Investimento Min. Successivo	5.000 EUR
Telefono	+353 1 6093927	Domicilio	IRLANDA	T.E.R.	-
Web	www.gam.com	Valuta del Fondo	GBP	Spese correnti	1,53%
Data di Partenza	12/07/2011	UCITS	Si	Commissione di incentivo	-
Nome del Gestore	-	Inc/Acc	Inc		
Data Inizio Gestione	12/07/2011	ISIN	IE00B5870639		
NAV (09/02/2026)	GBP 12,75				
Patrimonio Netto (Mln)	309.23 GBP				

(31/10/2025)