

JPMorgan Funds - Emerging Markets Equity Fund A (acc) EUR (hedged)

Categoria Morningstar™

Azionari Altri Settori

Benchmark Morningstar
Not Categorized
Usato nel Report
Benchmark Dichiarato

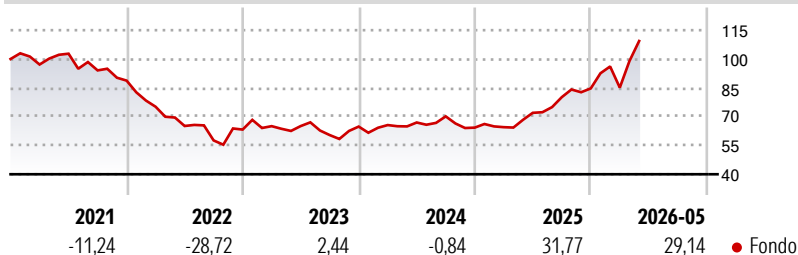
MSCI EM NR USD

Morningstar Rating™

Senza rating

Obiettivo d'Investimento Dichiarato

Il Comparto mira ad offrire la crescita a lungo termine del capitale investendo soprattutto nei mercati emergenti.

Rendimenti

Misure di Rischio

3Y Alpha	-	3Y Sharpe Ratio	0,96
3Y Beta	-	3Y Std Dev	18,18
3Y R-Squared	-	3Y Risk	-
3Y Info Ratio	-	5Y Risk	-
3Y Tracking Error	-	10Y Risk	-

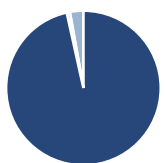
Rend. Cumulati %

Periodo	Fondo
3-Mesi	22,23
6-Mesi	29,67
1-Anno	50,64
3-Anni Ann.ti	18,65
5-Anni Ann.ti	0,91
10-Anni Ann.ti	7,77

Rendimenti aggiornati al 26/06/2026

Rendimenti

Periodo	Q1	Q2	Q3	Q4
Trimestrali %				
2026	0,49	-	-	-
2025	0,39	11,56	11,33	5,69
2024	1,23	2,03	4,76	-8,36
2023	2,80	0,05	-7,18	7,31
2022	-15,33	-13,35	-11,53	9,82

Portafoglio 31/05/2026

Asset Allocation %

Azioni	96,52
Obbligazioni	0,00
Liquidità	0,65
Altro	2,82

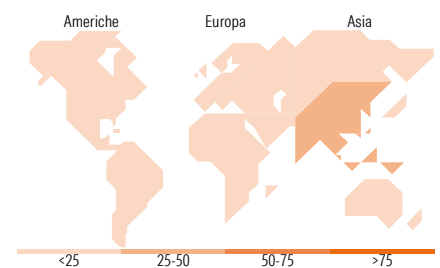
Style Box Azionaria

Mkt Cap %

Capitalizzazione	Fondo
Giant	65,74
Large	29,84
Medium	3,70
Small	0,72
Micro	0,00

Capitalizzazione media di mercato

Ave Mkt Cap USD	132.340,71
-----------------	------------


Titoli principali

Nome	Settore	%
SK Hynix Inc	10,31	
Taiwan Semiconductor...	9,42	
Samsung Electronics Co Ltd	8,90	
Tencent Holdings Ltd	3,06	
Delta Electronics Inc	2,17	
Montage Technology Co Ltd...	1,83	
MediaTek Inc	1,72	
Alibaba Group Holding Ltd ADR	1,66	
Elite Material Co Ltd	1,65	
Millicom International...	1,65	
% Primi 10 Titoli sul Patrimonio	42,37	
Numero Complessivo di Titoli Azionari	76	
Numero Complessivo di Titoli Obbligazionari	0	

Distribuzione Settoriale %

Settore	Fondo
Ciclico	31,61
Materie Prime	1,56
Beni di Consumo Ciclici	10,46
Finanza	18,48
Immobiliare	1,12
Sensibile	64,48
Telecomunicazioni	7,02
Energia	3,57
Beni Industriali	9,12
Tecnologia	44,76
Difensivo	3,91
Beni Difensivi	1,55
Salute	1,29
Servizi di Pubblica Utilità	1,06

Ripartizione Geografica %

Regione	Fondo
America	18,79
Stati Uniti	1,71
Canada	0,00
America Latina e Centrale	17,08
Europa	7,86
Regno Unito	0,00
Europa Occidentale - Euro	2,36
Europa Occidentale - Non Euro	0,00
Europa dell'Est	2,28
Africa	1,10
Medio Oriente	2,13
Asia	73,35
Giappone	0,00
Australasia	0,00
Asia - Paesi Sviluppati	45,80
Asia - Emergente	27,54

Anagrafica

Società di Gestione	JPMorgan Asset Management (Europe) S.à r.l.	Patrimonio Classe (Mln)	26,71 EUR	Investimento Min. Ingresso	35.000 EUR
		(26/06/2026)		Investimento Min. Successivo	5.000 EUR
		Domicilio	LUSSEMBURGO	T.E.R.	1,80%
Telefono	+352 34 101	Valuta del Fondo	EUR	Spese correnti	1,81%
Web	http://www.jpmmorganassetmanagement.com	UCITS	Si	Commissione di incentivo	-
		Inc/Acc	Acc		
		ISIN	LU0159050771		
Data di Partenza	10/08/2011				
Nome del Gestore	Leon Eidelman				
Data Inizio Gestione	15/02/2013				
NAV (26/06/2026)	EUR 142,73				
Patrimonio Netto (Mln)	5.620,30 USD				

(31/05/2026)

[See disclosures for more details](#)

© 2026 Morningstar Italia. Tutti i diritti sono riservati. Le informazioni qui contenute: (1) sono proprietà di Morningstar, (2) non possono essere copiate, (3) non costituiscono consiglio di investimento; (4) sono fornite con scopi informativi; (5) sono ritenute attendibili da Morningstar che, pertanto, ne garantisce il maggior grado di accuratezza e completezza possibile, fatto salvo il caso in cui queste Le siano state fornite in modo errato e/o non completo dalle relative società prodotte; (6) sono estratte dai dati del fondo disponibili e riferiti a date temporali diverse. Morningstar non è responsabile per qualunque danno o perdita derivante da qualunque uso delle informazioni e chi visiona tali informazioni sarà responsabile dell'uso che andrà a farne. Non vi è naturalmente garanzia alcuna che i risultati del passato trovino un riscontro nel futuro.