

# DWS Invest Top Dividend SGD LDQ

## Categoria Morningstar™

Azionari Globali - Reddito

## Benchmark Morningstar

Morningstar Global Markets High Dividend

Yield NR USD

Usato nel Report

## Benchmark Dichiarato

Not Benchmarked

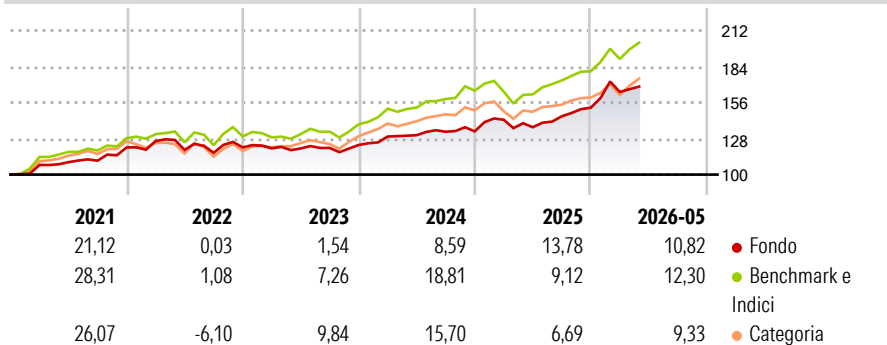
## Morningstar Rating™

★★★

### Obiettivo d'Investimento Dichiarato

Obiettivo della politica del comparto è il conseguimento di un rendimento superiore alla media. Almeno il 70% del patrimonio del comparto sarà investito in azioni di emittenti nazionali ed esteri che potrebbero offrire un rendimento azionario superiore alla media, in base alle previsioni.

### Rendimenti



### Misure di Rischio

3Y Alpha	-1,43	3Y Sharpe Ratio	1,04
3Y Beta	0,83	3Y Std Dev	8,76
3Y R-Squared	75,85	3Y Risk	-Med
3Y Info Ratio	-0,80	5Y Risk	Basso
3Y Tracking Error	5,54	10Y Risk	Basso

Basati su Morningstar Global Markets High Dividend Yield NR USD (dove applicabile)

### Rend. Cumulati %

	Fondo	Bmk	Cat
3-Mesi	1,34	7,14	4,06
6-Mesi	11,97	13,54	8,60
1-Anno	18,87	25,32	14,69
3-Anni Ann.ti	11,50	15,84	11,72
5-Anni Ann.ti	9,04	11,80	9,08
10-Anni Ann.ti	6,43	10,12	8,86

Rendimenti aggiornati al 09/06/2026

### Rendimenti

	Q1	Q2	Q3	Q4
2026	8,05	-	-	-
2025	6,75	-4,03	6,19	4,59
2024	5,34	0,82	2,04	0,20
2023	-0,62	-0,08	0,36	1,88
2022	4,10	-5,49	-1,90	3,64

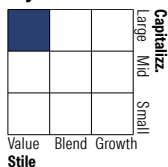
### Portafoglio 30/04/2026



#### Asset Allocation %

● Azioni	82,23
● Obbligazioni	7,10
● Liquidità	3,26
● Altro	7,41

#### Style Box Azionaria

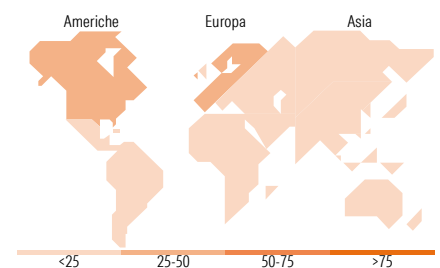


#### Mkt Cap %

Fondo	43,96
Giant	42,89
Large	13,15
Medium	0,00
Small	0,00
Micro	0,00

#### Capitalizzazione media di mercato

Fondo	112.066,44
Ave Mkt Cap EUR	44



### Titoli principali

Nome	Settore	%
Taiwan Semiconductor...	🏭	4,46
Agnico Eagle Mines Ltd	🏠	3,35
Shell PLC	🔥	3,05
TotalEnergies SE	🔥	3,01
Johnson & Johnson	🏥	2,78
Samsung Electronics Co Ltd	🏭	2,67
SLB Ltd	🔥	2,52
NextEra Energy Inc	💡	2,51
Enbridge Inc	🔥	2,43
HSBC Holdings PLC	🏦	2,04
% Primi 10 Titoli sul Patrimonio		28,81
Numero Complessivo di Titoli Azionari		61
Numero Complessivo di Titoli Obbligazionari		4

### Distribuzione Settoriale %

<b>Ciclico</b>	<b>29,23</b>
Materie Prime	10,73
Beni di Consumo Ciclici	0,76
Finanza	17,74
Immobiliare	-
<b>Sensibile</b>	<b>36,00</b>
Telecomunicazioni	3,28
Energia	13,77
Beni Industriali	6,46
Tecnologia	12,50
<b>Difensivo</b>	<b>34,77</b>
Beni Difensivi	11,78
Salute	12,87
Servizi di Pubblica Utilità	10,12

### Ripartizione Geografica %

<b>America</b>	<b>46,61</b>
Stati Uniti	35,70
Canada	10,91
America Latina e Centrale	0,00
<b>Europa</b>	<b>43,38</b>
Regno Unito	10,80
Europa Occidentale - Euro	20,28
Europa Occidentale - Non Euro	11,72
Europa dell'Est	0,00
Africa	0,59
Medio Oriente	0,00
<b>Asia</b>	<b>10,00</b>
Giappone	0,76
Australasia	0,00
Asia - Paesi Sviluppati	8,67
Asia - Emergente	0,58

### Anagrafica

Società di Gestione	DWS Investment S.A.	Patrimonio Classe (Mln)	2,61 SGD	Investimento Min. Ingresso	-
Telefono	+352 42101-1	(09/06/2026)		Investimento Min. Successivo	-
Web	www.dws.lu	Domicilio	LUSSEMBURGO	T.E.R.	1,58%
Data di Partenza	16/08/2011	Valuta del Fondo	SGD	Spese correnti	1,60%
Nome del Gestore	Thomas Schüssler	UCITS	Si	Commissione di incentivo	-
Data Inizio Gestione	01/07/2010	Inc/Acc	Inc		
NAV (09/06/2026)	SGD 18,62	ISIN	LU0616864442		
Patrimonio Netto (Mln)	2.734,48 EUR				

(30/04/2026)

See disclosures for more details

© 2026 Morningstar Italia. Tutti i diritti sono riservati. Le informazioni qui contenute: (1) sono proprietà di Morningstar, (2) non possono essere copiate, (3) non costituiscono consiglio di investimento; (4) sono fornite con scopi informativi; (5) sono ritenute attendibili da Morningstar che, pertanto, ne garantisce il maggior grado di accuratezza e completezza possibile, fatto salvo il caso in cui queste Le siano state fornite in modo errato e/o non completo dalle relative società prodotte; (6) sono estratte dai dati del fondo disponibili e riferiti a date temporali diverse. Morningstar non è responsabile per qualunque danno o perdita derivante da qualunque uso delle informazioni e chi visiona tali informazioni sarà responsabile dell'uso che andrà a farne. Non vi è naturalmente garanzia alcuna che i risultati del passato trovino un riscontro nel futuro.