

# Mirae Asset Global Discovery Fund - ESG Asia Great Consumer Equity Fund A USD

Categoria Morningstar™  
**Capitalization**

Benchmark Morningstar

Morningstar Asia ex-Japan Target Market

Exposure NR USD

Usato nel Report

Benchmark Dichiarato

MSCI AC Asia Ex Japan NR EUR

Morningstar Rating™

★

## Obiettivo d'Investimento Dichiarato

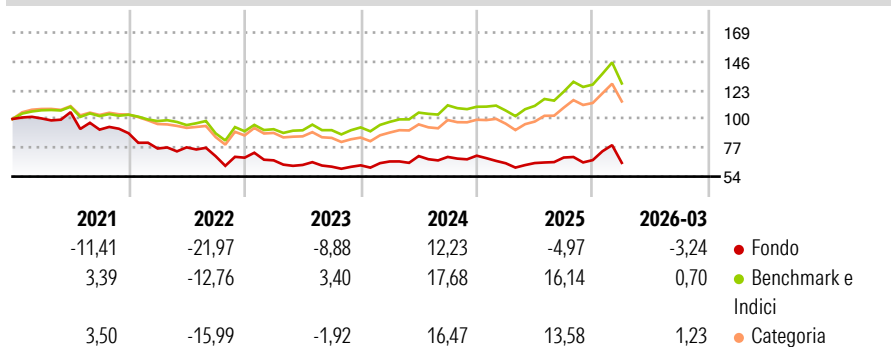
The primary objective of the Fund is to achieve long term growth in the Share price through capital appreciation, measured in US Dollars, of the underlying equity portfolio which promotes environmental, social and governance (ESG) criteria. The Principal Investment Manager will seek to achieve the objective of the Sub-Fund by investing mainly in equities and equity related securities of Asian companies which are expected to benefit from growing consumption activities of Asian region, excluding Japan.

## Misure di Rischio

3Y Alpha	-12,64	3Y Sharpe Ratio	-0,14
3Y Beta	1,10	3Y Std Dev	17,31
3Y R-Squared	84,39	3Y Risk	Alto
3Y Info Ratio	-1,68	5Y Risk	Alto
3Y Tracking Error	7,75	10Y Risk	+Med

Basati su Morningstar Asia ex-Japan Target Market Exposure NR USD (dove applicabile)

## Rendimenti



## Rend. Cumulati %


	Fondo	Bmk	Cat
3-Mesi	4,68	9,81	10,46
6-Mesi	15,13	14,57	16,09
1-Anno	31,01	47,77	47,84
3-Anni Ann.ti	7,68	18,75	16,62
5-Anni Ann.ti	-4,51	6,62	4,26
10-Anni Ann.ti	4,44	9,81	8,91

Rendimenti aggiornati al 28/04/2026

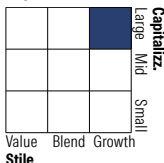
## Rendimenti Trimestrali %

	Q1	Q2	Q3	Q4
2026	-3,24	-	-	-
2025	-8,56	0,29	6,81	-2,98
2024	4,91	6,49	-0,96	1,43
2023	-3,12	-5,50	-2,14	1,70
2022	-13,75	1,23	-9,14	-1,65

## Portafoglio 28/02/2026



## Style Box Azionaria

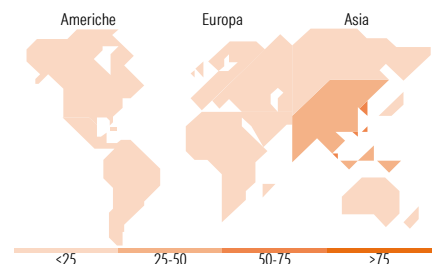


## Mkt Cap %

	Fondo
Giant	74,55
Large	24,90
Medium	0,55
Small	0,00
Micro	0,00

## Capitalizzazione media di mercato

	Fondo
Ave Mkt Cap USD	108.481,90



## Titoli principali

Nome	Settore	%
Samsung Electronics Co Ltd	📱	12,66
Taiwan Semiconductor...	📱	9,94
SK Hynix Inc	📱	7,61
Zijin Gold International Co...	🏠	4,77
Tencent Holdings Ltd	📱	3,83
Sam Yang Foods Co Ltd	🍲	3,75
Delta Electronics Inc	📱	3,33
Hyundai Motor Co	🚗	3,26
Alibaba Group Holding Ltd...	📱	3,21
HYBE Ordinary Shares	📱	2,87
% Primi 10 Titoli sul Patrimonio		55,23
Numero Complessivo di Titoli Azionari		48
Numero Complessivo di Titoli Obbligazionari		0

## Distribuzione Settoriale %

	Fondo
<b>Ciclico</b>	<b>29,42</b>
Materie Prime	4,78
Beni di Consumo Ciclici	19,84
Finanza	3,61
Immobiliare	1,20
<b>Sensibile</b>	<b>65,89</b>
Telecomunicazioni	10,76
Energia	-
Beni Industriali	11,44
Tecnologia	43,68
<b>Difensivo</b>	<b>4,69</b>
Beni Difensivi	3,75
Salute	0,94
Servizi di Pubblica Utilità	-

## Ripartizione Geografica %

	Fondo
<b>America</b>	<b>0,00</b>
Stati Uniti	0,00
Canada	0,00
America Latina e Centrale	0,00
<b>Europa</b>	<b>0,00</b>
Regno Unito	0,00
Europa Occidentale - Euro	0,00
Europa Occidentale - Non Euro	0,00
Europa dell'Est	0,00
Africa	0,00
Medio Oriente	0,00
<b>Asia</b>	<b>100,00</b>
Giappone	0,00
Australasia	0,00
Asia - Paesi Sviluppati	58,06
Asia - Emergente	41,94

## Anagrafica

Società di Gestione	Mirae Asset Global Investments (HK) Ltd	Patrimonio Classe (Mln)	28,62 USD	Investimento Min. Ingresso	2.500 USD
Telefono	+852 22951500	(28/04/2026)		Investimento Min. Successivo	1 Quota
Web	https://www.am.miraeasset.com/	Domicilio	LUSSEMBURGO	T.E.R.	-
Data di Partenza	07/06/2011	Valuta del Fondo	USD	Spese correnti	1,70%
Nome del Gestore	Joohee An	UCITS	Si	Commissione di incentivo	-
Data Inizio Gestione	07/06/2011	Inc/Acc	Acc		
NAV (28/04/2026)	USD 19,24	ISIN	LU0593848301		

# Mirae Asset Global Discovery Fund - ESG Asia Great Consumer Equity Fund A USD

Patrimonio Netto (Mln)  
**Capitalization**

213,42 USD