

BlackRock Global Funds - Emerging Markets Equity Income Fund A5G

Categoria Morningstar™

Azionari Paesi Emergenti

Benchmark Morningstar

Morningstar Emerging Markets Target

Market Exposure NR USD

Usato nel Report

Benchmark Dichiarato

MSCI EM NR USD

Morningstar Rating™

★★★★

Obiettivo d'Investimento Dichiarato

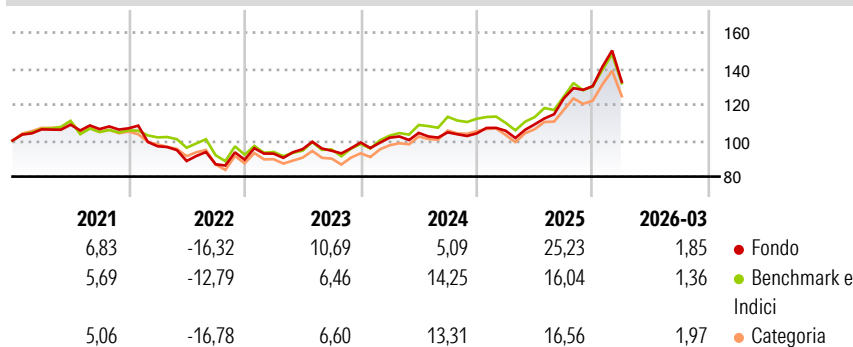
si propone di ottenere un reddito sopra la media dai propri investimenti azionari, senza tuttavia sacrificare la crescita del capitale nel lungo periodo, investendo su scala mondiale almeno il 70% del patrimonio complessivo in titoli azionari di società con sede o che svolgono la loro attività economica prevalentemente in mercati emergenti. Gli investimenti possono essere effettuati anche in titoli azionari di società con sede o che svolgono la loro attività economica prevalentemente in paesi sviluppati che hanno attività di rilievo in questi paesi emergenti. La distribuzione dei redditi è al lordo delle spese.

Misure di Rischio

3Y Alpha	0,99	3Y Sharpe Ratio	0,76
3Y Beta	0,95	3Y Std Dev	13,03
3Y R-Squared	91,28	3Y Risk	-Med
3Y Info Ratio	0,13	5Y Risk	-Med
3Y Tracking Error	4,57	10Y Risk	-Med

Basati su Morningstar Emerging Markets Target Market Exposure NR USD (dove applicabile)

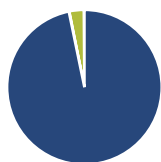
Rendimenti



Rend. Cumulati %	Fondo	Bmk	Cat	Rendimenti Trimestrali %	Q1	Q2	Q3	Q4
3-Mesi	2,34	-	-	2026	1,85	-	-	-
6-Mesi	7,31	-	-	2025	1,40	3,41	13,16	5,54
1-Anno	27,58	-	-	2024	2,70	2,61	0,30	-0,57
3-Anni Ann.ti	13,37	-	-	2023	3,74	2,72	-0,95	4,87
5-Anni Ann.ti	4,73	-	-	2022	-9,35	-8,46	-2,06	2,96
10-Anni Ann.ti	8,62	-	-					

Rendimenti aggiornati al 02/04/2026

Portafoglio 28/02/2026



Asset Allocation %

Azioni	96,76
Obbligazioni	0,09
Liquidità	3,03
Altro	0,12

Netta

Style Box Azionaria

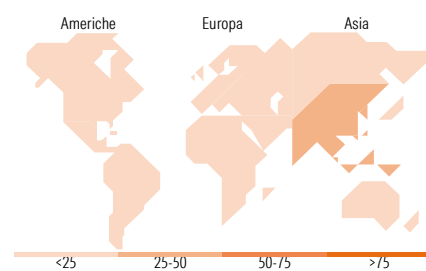


Mkt Cap %

Giant	57,07
Large	28,75
Medium	10,51
Small	3,67
Micro	0,00

Capitalizzazione media di mercato

Ave Mkt Cap USD	65.156,13
-----------------	-----------



Titoli principali

Nome	Settore	%
BlackRock ICS USD...	-	8,99
Taiwan Semiconductor...	📄	7,47
Tencent Holdings Ltd	📄	4,58
SK Hynix Inc	📄	3,71
Samsung Electronics Co Ltd...	📄	2,74
SK Square	📄	2,69
Wiwynn Corp Ordinary Shares	📄	2,30
Samsung Electronics Co Ltd	📄	2,13
Silvercorp Metals Inc	🏠	2,09
Zijin Mining Group Co Ltd...	🏠	2,09
% Primi 10 Titoli sul Patrimonio		38,79
Numero Complessivo di Titoli Azionari		94
Numero Complessivo di Titoli Obbligazionari		0

Distribuzione Settoriale %

	Fondo
Ciclico	45,03
Materie Prime	12,42
Beni di Consumo Ciclici	11,17
Finanza	20,68
Immobiliare	0,76
Sensibile	51,23
Telecomunicazioni	5,68
Energia	1,31
Beni Industriali	11,07
Tecnologia	33,16
Difensivo	3,74
Beni Difensivi	1,75
Salute	1,30
Servizi di Pubblica Utilità	0,70

Ripartizione Geografica %

	Fondo
America	14,57
Stati Uniti	1,44
Canada	5,05
America Latina e Centrale	8,07
Europa	12,92
Regno Unito	0,00
Europa Occidentale - Euro	2,80
Europa Occidentale - Non Euro	0,00
Europa dell'Est	3,57
Africa	5,48
Medio Oriente	1,07
Asia	72,52
Giappone	0,00
Australasia	0,00
Asia - Paesi Sviluppati	37,36
Asia - Emergente	35,15

Anagrafica

Società di Gestione	BlackRock (Luxembourg) SA	Patrimonio Classe (Mln)	3,27 USD	Investimento Min. Ingresso	5.000 USD
Telefono	+44 20 77433000	Domicilio	LUSSEMBURGO	Investimento Min. Successivo	1.000 USD
Web	www.blackrock.com	Valuta del Fondo	USD	T.E.R.	-
Data di Partenza	12/08/2011	UCITS	Si	Spese correnti	1,89%
Nome del Gestore	-	Inc/Acc	Inc	Commissione di incentivo	-
Data Inizio Gestione	16/04/2025	ISIN	LU0651947912		
NAV (02/04/2026)	USD 15,20				

BlackRock Global Funds - Emerging Markets Equity Income Fund A5G

Patrimonio Netto (Mln) 200,33 USD

(28/02/2026)