

# CompAM FUND - SB Bond B EUR Accumulation

## Categoria Morningstar™

Bilanciati Prudenti EUR - Globali

## Benchmark Morningstar

Morningstar Euro Cautious Global Target

Allocation NR EUR

Usato nel Report

## Benchmark Dichiarato

Not Benchmarked

## Morningstar Rating™

★

### Obiettivo d'Investimento Dichiarato

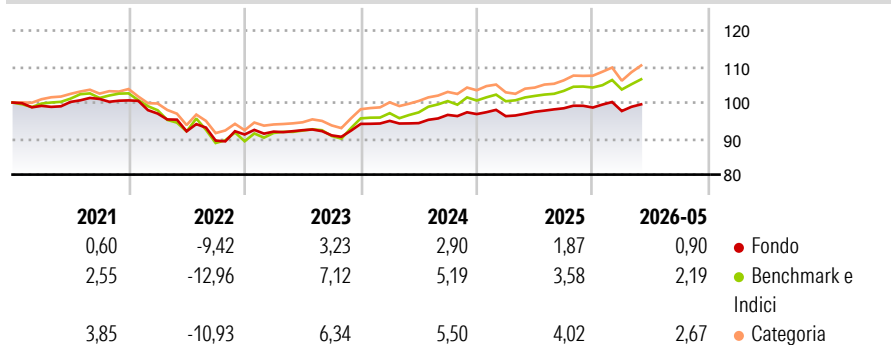
Il processo di investimento e' volto a creare valore aggiunto implementando la politica di investimento da parte dell'Investment Manager, sulla base di consulenze ricevute da parte del Consulente agli Investimenti. SB Bond investira' principalmente i suoi attivi, direttamente o indirettamente, in titoli di debito di ogni nazione di emissione anche di basso rating. SB Bond potra' anche investire, direttamente od indirettamente, fino al 10% dei suoi attivi netti in azioni quotate in tutto il mondo. SB Bond potra' anche investire fino al 20% dei suoi attivi netti in asset-backed securities and/or mortgage-backed securities.

### Misure di Rischio

3Y Alpha	-1,74	3Y Sharpe Ratio	-0,08
3Y Beta	0,71	3Y Std Dev	3,10
3Y R-Squared	90,46	3Y Risk	-Med
3Y Info Ratio	-1,54	5Y Risk	-Med
3Y Tracking Error	1,56	10Y Risk	-Med

Basati su Morningstar Euro Cautious Global Target Allocation NR EUR (dove applicabile)

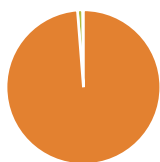
### Rendimenti



Rend. Cumulati %	Fondo	Bmk	Cat	Rendimenti Trimestrali %	Q1	Q2	Q3	Q4
3-Mesi	2,38	2,99	4,36	2026	-0,98	-	-	-
6-Mesi	1,60	2,67	3,61	2025	-0,60	1,25	1,00	0,21
1-Anno	2,70	5,31	7,41	2024	0,90	-0,66	2,42	0,24
3-Anni Ann.ti	2,75	5,15	6,17	2023	0,89	0,42	-1,55	3,50
5-Anni Ann.ti	0,03	1,19	1,95	2022	-3,64	-5,09	-2,79	1,89
10-Anni Ann.ti	-0,15	2,08	2,27					

Rendimenti aggiornati al 24/06/2026

### Portafoglio 31/03/2026



#### Asset Allocation %

- Azioni
- Obbligazioni
- Liquidità
- Altro

#### Netta

0,00  
98,76  
1,06  
0,18

### Morningstar Style Box®

#### Stile Azionario

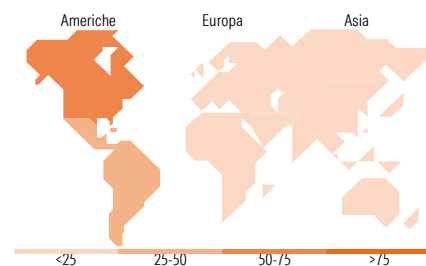
			Capitalizz.
			Large Mid
			Small
Value	Blend	Growth	

Stile

#### Reddito Fisso

			Qualità Credito
			Alto Med Basso
Bassa	Med	Alta	

Sensibilità ai Tassi



### Titoli principali

Nome	Settore	%
CompAM Active Emerging...	-	7,99
Mexico (United Mexican States)	-	3,94
Italy (Republic Of)	-	3,49
Chile (Republic Of)	-	3,31
Peru (Republic Of)	-	3,05
Romania (Republic Of)	-	3,04
Indonesia (Republic of)	-	2,98
Colombia (Republic Of)	-	2,97
Turkey (Republic of)	-	2,53
France (Republic Of)	-	2,41
% Primi 10 Titoli sul Patrimonio		35,71
Numero Complessivo di Titoli Azionari		0
Numero Complessivo di Titoli Obbligazionari		100

### Distribuzione Settoriale %

	Fondo
Ciclico	0,00
Sensibile	100,00
Difensivo	0,00

### Fixed Income Sector Weightings %

	Fondo
Governativo	80,59
Societario	18,30
Cartolarizzazioni	0,05
Enti Locali	0,00
Liquidità ed equivalenti	1,14
Derivati	-0,08

### Ripartizione Geografica %

	Fondo
<b>America</b>	<b>100,00</b>
Stati Uniti	0,00
Canada	69,23
America Latina e Centrale	30,77
<b>Europa</b>	<b>0,00</b>
Regno Unito	0,00
Europa Occidentale - Euro	0,00
Europa Occidentale - Non Euro	0,00
Europa dell'Est	0,00
Africa	0,00
Medio Oriente	0,00
<b>Asia</b>	<b>0,00</b>
Giappone	0,00
Australasia	0,00
Asia - Paesi Sviluppati	0,00
Asia - Emergente	0,00

### Anagrafica

Società di Gestione	Compass Asset Management S.A.	Patrimonio Classe (Mln)	15,20 EUR	Investimento Min. Ingresso	1.000 EUR
Telefono	+41 91 960 3970	(24/06/2026)		Investimento Min. Successivo	100 EUR
Web	www.compamfund.com	Domicilio	LUSSEMBURGO	T.E.R.	1,87%
Data di Partenza	16/08/2011	Valuta del Fondo	EUR	Spese correnti	2,39%
Nome del Gestore	-	UCITS	Si	Commissione di incentivo	12,00%
Data Inizio Gestione	09/05/2011	Inc/Acc	Acc		
NAV (24/06/2026)	EUR 1.047,29	ISIN	LU0620021583		

See disclosures for more details

© 2026 Morningstar Italia. Tutti i diritti sono riservati. Le informazioni qui contenute: (1) sono proprietà di Morningstar, (2) non possono essere copiate, (3) non costituiscono consiglio di investimento; (4) sono fornite con scopi informativi; (5) sono ritenute attendibili da Morningstar che, pertanto, ne garantisce il maggior grado di accuratezza e completezza possibile, fatto salvo il caso in cui queste Le siano state fornite in modo errato e/o non completo dalle relative società prodotte; (6) sono estratte dai dati del fondo disponibili e riferiti a date temporali diverse. Morningstar non è responsabile per qualunque danno o perdita derivante da qualunque uso delle informazioni e chi visiona tali informazioni sarà responsabile dell'uso che andrà a farne. Non vi è naturalmente garanzia alcuna che i risultati del passato trovino un riscontro nel futuro.

# CompAM FUND - SB Bond B EUR Accumulation

Patrimonio Netto (Mln)

32,44 EUR

(31/03/2026)