

Nuveen Global Infrastructure Fund A USD

Categoria Morningstar™

Azionari Settore Infrastrutture

Benchmark Morningstar

Morningstar Global Equity Infrastructure
NR USD
Usato nel Report

Benchmark Dichiarato

50% S&P Global Infrastructure NR USD, 50%
S&P Global 1200 Uti (Sect) Cap NR USD

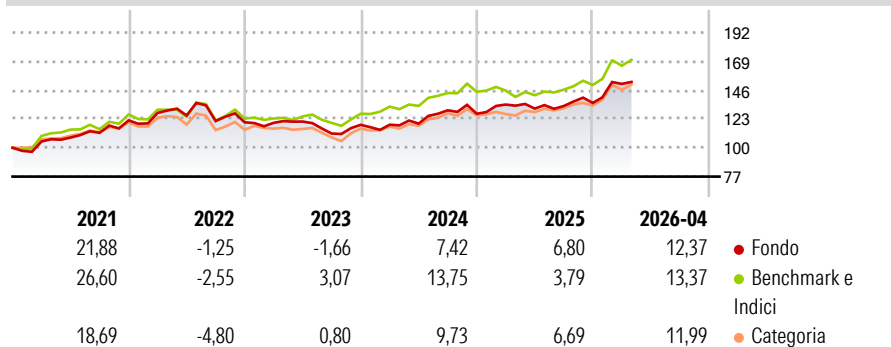
Morningstar Rating™

★★★

Obiettivo d'Investimento Dichiarato

The objective of the Fund is to provide long-term capital appreciation while giving investors exposure to clean infrastructure companies that are solving environmental challenges and improving operational characteristics such that positive, direct, and measurable environmental outcomes are achieved.

Rendimenti



Misure di Rischio

3Y Alpha	-2,50	3Y Sharpe Ratio	0,52
3Y Beta	0,95	3Y Std Dev	10,09
3Y R-Squared	86,02	3Y Risk	-Med
3Y Info Ratio	-0,66	5Y Risk	-Med
3Y Tracking Error	4,93	10Y Risk	Med

Basati su Morningstar Global Equity Infrastructure NR USD (dove applicabile)

Rend. Cumulati %

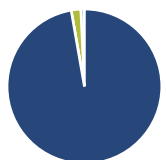
	Fondo	Bnk	Cat
3-Mesi	7,82	5,58	7,39
6-Mesi	10,50	12,32	13,63
1-Anno	12,90	18,48	24,05
3-Anni Ann.ti	7,45	10,85	12,11
5-Anni Ann.ti	7,22	8,43	7,89
10-Anni Ann.ti	6,45	9,16	8,13

Rendimenti aggiornati al 01/05/2026

Rendimenti

Trimestrali %	Q1	Q2	Q3	Q4
2026	11,20	-	-	-
2025	5,81	-2,40	1,57	1,82
2024	0,05	0,71	8,94	-2,15
2023	-0,36	0,83	-7,90	6,28
2022	4,88	-1,58	-3,57	-0,79

Portafoglio 31/03/2026



Asset Allocation %

- Azioni
- Obbligazioni
- Liquidità
- Altro

Netta

97,25
0,00
2,00
0,75

Style Box Azionaria

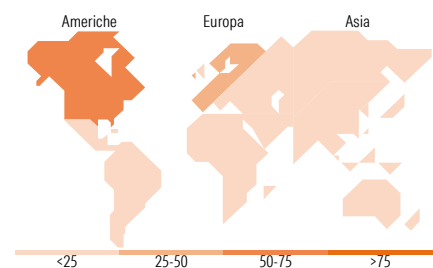


Mkt Cap %

Giant	16,28
Large	32,42
Medium	47,40
Small	3,59
Micro	0,31

Capitalizzazione media di mercato

Ave Mkt Cap USD	42.928,57
-----------------	-----------



Titoli principali

Nome	Settore	%
Xcel Energy Inc	☛	7,48
Iberdrola SA	☛	6,20
NextEra Energy Inc	☛	5,96
Entergy Corp	☛	5,64
Republic Services Inc	⚙️	4,37
Enel SpA	☛	4,00
Terna SpA	☛	3,88
E.ON SE	☛	3,39
National Grid PLC ADR	☛	3,34
Southern Co	☛	3,33
% Primi 10 Titoli sul Patrimonio		47,60
Numero Complessivo di Titoli Azionari		44
Numero Complessivo di Titoli Obbligazionari		0

Distribuzione Settoriale %

	Fondo
Ciclico	0,00
Materie Prime	-
Beni di Consumo Ciclici	-
Finanza	-
Immobiliare	-
Sensibile	14,33
Telecomunicazioni	-
Energia	-
Beni Industriali	14,33
Tecnologia	-
Difensivo	85,67
Beni Difensivi	-
Salute	-
Servizi di Pubblica Utilità	85,67

Ripartizione Geografica %

	Fondo
America	55,78
Stati Uniti	50,10
Canada	4,91
America Latina e Centrale	0,77
Europa	40,24
Regno Unito	10,50
Europa Occidentale - Euro	29,74
Europa Occidentale - Non Euro	0,00
Europa dell'Est	0,00
Africa	0,00
Medio Oriente	0,00
Asia	3,98
Giappone	0,47
Australasia	1,41
Asia - Paesi Sviluppati	2,09
Asia - Emergente	0,00

Anagrafica

Società di Gestione	Nuveen Fund Advisors, LLC.	Patrimonio Classe (Mln)	15,43 USD	Investimento Min. Ingresso	5.000 USD
Telefono	312-917-8146	(01/05/2026)		Investimento Min. Successivo	5.000 USD
Web	www.nuveen.com	Domicilio	IRLANDA	T.E.R.	1,60%
Data di Partenza	10/06/2011	Valuta del Fondo	USD	Spese correnti	1,60%
Nome del Gestore	-	UCITS	Si	Commissione di incentivo	-
Data Inizio Gestione	31/12/2012	Inc/Acc	Acc		
NAV (01/05/2026)	USD 51,18	ISIN	IE00B5LYPH77		
Patrimonio Netto (Mln)	44,10 USD				

(31/03/2026)