

# Nuveen Global Infrastructure Fund I EUR Acc

## Categoria Morningstar™

Azionari Settore Infrastrutture

## Benchmark Morningstar

Morningstar Global Equity Infrastructure  
NR USD  
Usato nel Report

## Benchmark Dichiarato

50% S&P Global Infrastructure NR USD, 50%  
S&P Global 1200 Uti (Sect) Cap NR USD

## Morningstar Rating™

Senza rating

### Obiettivo d'Investimento Dichiarato

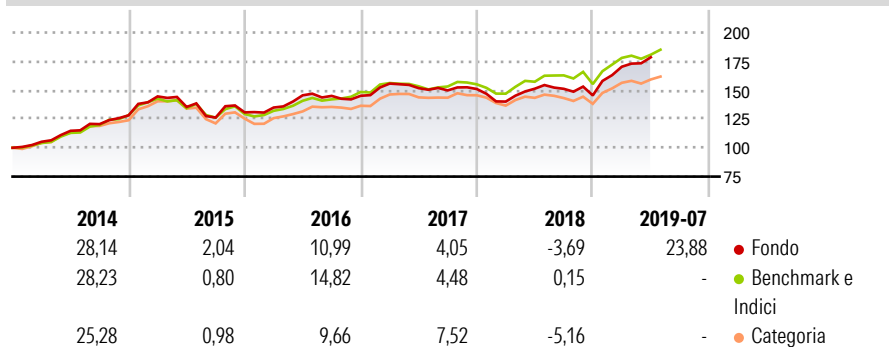
The objective of the Fund is to seek a total return comprised of income from dividends and long-term capital appreciation. As the Fund may invest up to 25% of its Net Asset Value in Emerging Markets, investors should note that an investment in the Fund should not constitute a substantial portion of an investment portfolio and may not be appropriate for all investors.

### Misure di Rischio

3Y Alpha	-0,02	3Y Sharpe Ratio	0,82
3Y Beta	0,97	3Y Std Dev	9,24
3Y R-Squared	94,61	3Y Risk	-
3Y Info Ratio	-0,08	5Y Risk	-
3Y Tracking Error	2,42	10Y Risk	-

Basati su Morningstar Global Equity Infrastructure NR USD (dove applicabile)

### Rendimenti



### Rend. Cumulati %

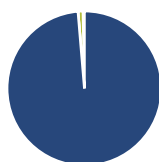
	Fondo	Bmk	Cat
3-Mesi	5,26	0,70	2,59
6-Mesi	16,64	12,49	14,72
1-Anno	17,32	18,45	18,47
3-Anni Ann.ti	7,29	10,41	10,10
5-Anni Ann.ti	9,13	8,11	5,86
10-Anni Ann.ti	-	8,90	7,07

Rendimenti aggiornati al 29/07/2019

### Rendimenti

Trimestrali %	Q1	Q2	Q3	Q4
2026	-	-	-	-
2025	-	-	-	-
2024	-	-	-	-
2023	-	-	-	-
2022	-	-	-	-

### Portafoglio 31/05/2026



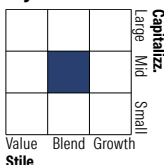
#### Asset Allocation %

- Azioni
- Obbligazioni
- Liquidità
- Altro

#### Netta

98,67  
0,00  
1,04  
0,29

#### Style Box Azionaria



#### Mkt Cap %

Fondo	Value	Blend	Growth
Giant	11,84		
Large	26,28		
Medium	58,90		
Small	2,98		
Micro	0,00		

#### Capitalizzazione media di mercato

Ave Mkt Cap USD  
Fondo  
39.637,3  
9



### Titoli principali

Nome	Settore	%
Entergy Corp	☛	6,03
NextEra Energy Inc	☛	5,00
American Electric Power Co Inc	☛	4,89
Xcel Energy Inc	☛	4,22
Iberdrola SA	☛	3,43
Alliant Energy Corp	☛	3,14
Enbridge Inc	☛	3,01
Williams Companies Inc	☛	2,99
NiSource Inc	☛	2,98
Transurban Group	⚙️	2,94
% Primi 10 Titoli sul Patrimonio		38,65
Numero Complessivo di Titoli Azionari		63
Numero Complessivo di Titoli Obbligazionari		0

### Distribuzione Settoriale %

Fondo	Settore	%
<b>0,43</b>	<b>Ciclico</b>	
-	Materie Prime	
-	Beni di Consumo Ciclici	
-	Finanza	
0,43	Immobiliare	
<b>47,77</b>	<b>Sensibile</b>	
-	Telecomunicazioni	
18,25	Energia	
28,55	Beni Industriali	
0,96	Tecnologia	
<b>51,80</b>	<b>Difensivo</b>	
-	Beni Difensivi	
-	Salute	
51,80	Servizi di Pubblica Utilità	

### Ripartizione Geografica %

Fondo	Geografia	%
<b>68,48</b>	<b>America</b>	
55,32	Stati Uniti	
9,24	Canada	
3,92	America Latina e Centrale	
<b>21,60</b>	<b>Europa</b>	
2,36	Regno Unito	
18,69	Europa Occidentale - Euro	
0,55	Europa Occidentale - Non Euro	
0,00	Europa dell'Est	
0,00	Africa	
0,00	Medio Oriente	
<b>9,92</b>	<b>Asia</b>	
0,00	Giappone	
8,56	Australasia	
0,84	Asia - Paesi Sviluppati	
0,52	Asia - Emergente	

### Anagrafica

Società di Gestione	Nuveen Fund Advisors, LLC.	Patrimonio Classe (Mln)	0,13 EUR	Investimento Min. Ingresso	1.000.000 EUR
Telefono	312-917-8146	(30/07/2019)		Investimento Min. Successivo	5.000 EUR
Web	www.nuveen.com	Domicilio	IRLANDA	T.E.R.	-
Data di Partenza	10/06/2011	Valuta del Fondo	EUR	Spese correnti	1,10%
Nome del Gestore	-	UCITS	Si	Commissione di incentivo	-
Data Inizio Gestione	31/12/2012	Inc/Acc	Acc		
NAV (29/07/2019)	EUR 46,61	ISIN	IE00B5QH3Y48		
Patrimonio Netto (Mln)	44,04 USD				

(31/05/2026)

[See disclosures for more details](#)

© 2026 Morningstar Italia. Tutti i diritti sono riservati. Le informazioni qui contenute: (1) sono proprietà di Morningstar, (2) non possono essere copiate, (3) non costituiscono consiglio di investimento; (4) sono fornite con scopi informativi; (5) sono ritenute attendibili da Morningstar che, pertanto, ne garantisce il maggior grado di accuratezza e completezza possibile, fatto salvo il caso in cui queste Le siano state fornite in modo errato e/o non completo dalle relative società prodotte; (6) sono estratte dai dati del fondo disponibili e riferiti a date temporali diverse. Morningstar non è responsabile per qualunque danno o perdita derivante da qualunque uso delle informazioni e chi visiona tali informazioni sarà responsabile dell'uso che andrà a farne. Non vi è naturalmente garanzia alcuna che i risultati del passato trovino un riscontro nel futuro.