

# Nuveen Global Infrastructure Fund I USD

## Categoria Morningstar™

Azionari Settore Infrastrutture

## Benchmark Morningstar

Morningstar Global Equity Infrastructure  
NR USD  
Usato nel Report

## Benchmark Dichiarato

50% S&P Global Infrastructure NR USD, 50%  
S&P Global 1200 Uti (Sect) Cap NR USD

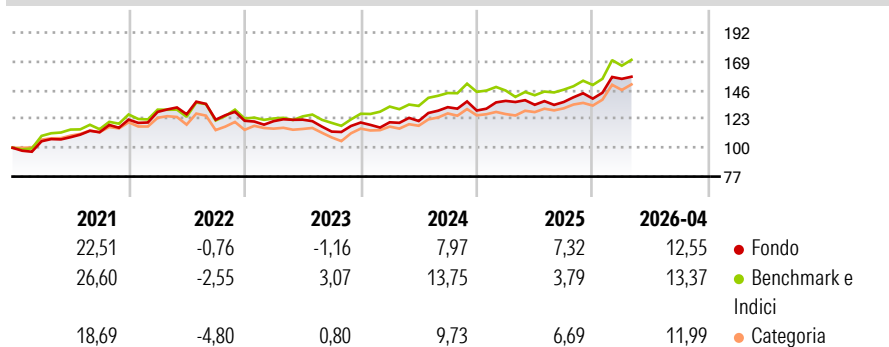
## Morningstar Rating™

★★★

### Obiettivo d'Investimento Dichiarato

The objective of the Fund is to provide long-term capital appreciation while giving investors exposure to clean infrastructure companies that are solving environmental challenges and improving operational characteristics such that positive, direct, and measurable environmental outcomes are achieved.

### Rendimenti



### Misure di Rischio

3Y Alpha	-2,00	3Y Sharpe Ratio	0,57
3Y Beta	0,95	3Y Std Dev	10,09
3Y R-Squared	86,00	3Y Risk	-Med
3Y Info Ratio	-0,55	5Y Risk	-Med
3Y Tracking Error	4,93	10Y Risk	Med

Basati su Morningstar Global Equity Infrastructure NR USD (dove applicabile)

### Rend. Cumulati %

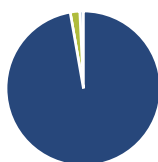
	Fondo	Bmk	Cat
3-Mesi	7,95	5,58	7,39
6-Mesi	10,77	12,32	13,63
1-Anno	13,47	18,48	24,05
3-Anni Ann.ti	7,99	10,85	12,11
5-Anni Ann.ti	7,76	8,43	7,89
10-Anni Ann.ti	6,99	9,16	8,13

Rendimenti aggiornati al 01/05/2026

### Rendimenti

Trimestrali %	Q1	Q2	Q3	Q4
2026	11,33	-	-	-
2025	5,92	-2,27	1,69	1,95
2024	0,16	0,85	9,08	-2,00
2023	-0,25	0,97	-7,78	6,41
2022	5,01	-1,46	-3,45	-0,67

### Portafoglio 31/03/2026



#### Asset Allocation %

- Azioni
- Obbligazioni
- Liquidità
- Altro

#### Netta

97,25  
0,00  
2,00  
0,75

#### Style Box Azionaria

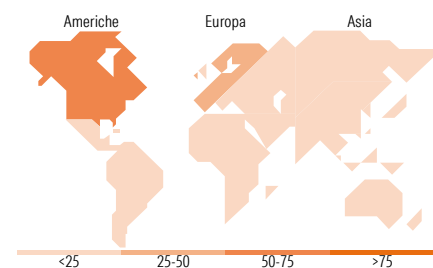


#### Mkt Cap %

Giant	16,28
Large	32,42
Medium	47,40
Small	3,59
Micro	0,31

#### Capitalizzazione media di mercato

Ave Mkt Cap USD 42.928,57



### Titoli principali

Nome	Settore	%
Xcel Energy Inc	☛	7,48
Iberdrola SA	☛	6,20
NextEra Energy Inc	☛	5,96
Entergy Corp	☛	5,64
Republic Services Inc	⚙️	4,37
Enel SpA	☛	4,00
Terna SpA	☛	3,88
E.ON SE	☛	3,39
National Grid PLC ADR	☛	3,34
Southern Co	☛	3,33
% Primi 10 Titoli sul Patrimonio		47,60
Numero Complessivo di Titoli Azionari		44
Numero Complessivo di Titoli Obbligazionari		0

### Distribuzione Settoriale %

	Fondo
<b>Ciclico</b>	<b>0,00</b>
Materie Prime	-
Beni di Consumo Ciclici	-
Finanza	-
Immobiliare	-
<b>Sensibile</b>	<b>14,33</b>
Telecomunicazioni	-
Energia	-
Beni Industriali	14,33
Tecnologia	-
<b>Difensivo</b>	<b>85,67</b>
Beni Difensivi	-
Salute	-
Servizi di Pubblica Utilità	85,67

### Ripartizione Geografica %

	Fondo
<b>America</b>	<b>55,78</b>
Stati Uniti	50,10
Canada	4,91
America Latina e Centrale	0,77
<b>Europa</b>	<b>40,24</b>
Regno Unito	10,50
Europa Occidentale - Euro	29,74
Europa Occidentale - Non Euro	0,00
Europa dell'Est	0,00
Africa	0,00
Medio Oriente	0,00
<b>Asia</b>	<b>3,98</b>
Giappone	0,47
Australasia	1,41
Asia - Paesi Sviluppati	2,09
Asia - Emergente	0,00

### Anagrafica

Società di Gestione	Nuveen Fund Advisors, LLC.	Patrimonio Classe (Mln)	14,35 USD	Investimento Min. Ingresso	1.000.000 USD
Telefono	312-917-8146	(30/04/2026)		Investimento Min. Successivo	5.000 USD
Web	www.nuveen.com	Domicilio	IRLANDA	T.E.R.	1,10%
Data di Partenza	10/06/2011	Valuta del Fondo	USD	Spese correnti	1,10%
Nome del Gestore	-	UCITS	Si	Commissione di incentivo	-
Data Inizio Gestione	31/12/2012	Inc/Acc	Acc		
NAV (01/05/2026)	USD 55,64	ISIN	IE00B5VN1108		
Patrimonio Netto (Mln)	44,10 USD				

(31/03/2026)

© 2026 Morningstar Italia. Tutti i diritti sono riservati. Le informazioni qui contenute: (1) sono proprietà di Morningstar, (2) non possono essere copiate, (3) non costituiscono consiglio di investimento; (4) sono fornite con scopi informativi; (5) sono ritenute attendibili da Morningstar che, pertanto, ne garantisce il maggior grado di accuratezza e completezza possibile, fatto salvo il caso in cui queste Le siano state fornite in modo errato e/o non completo dalle relative società prodotte; (6) sono estratte dai dati del fondo disponibili e riferiti a date temporali diverse. Morningstar non è responsabile per qualunque danno o perdita derivante da qualunque uso delle informazioni e chi visiona tali informazioni sarà responsabile dell'uso che andrà a farne. Non vi è naturalmente garanzia alcuna che i risultati del passato trovino un riscontro nel futuro.