

Mirova Funds - Mirova Europe Sustainable Equity Fund R/A (EUR)

Categoria Morningstar™

Azionari Europa Mid Cap

Benchmark Morningstar

Morningstar Developed Europe Target

Market Exposure NR EUR

Usato nel Report

Benchmark Dichiarato

MSCI Europe NR EUR

Morningstar Rating™

★★

Obiettivo d'Investimento Dichiarato

L'obiettivo d'investimento del Comparto consiste nel sovraperformare l'MSCI Europe Index con dividendi netti reinvestiti in euro nel corso del periodo d'investimento minimo suggerito di 5 anni, attraverso investimenti in azioni di società le cui attività siano correlate a tematiche di investimento sostenibili.

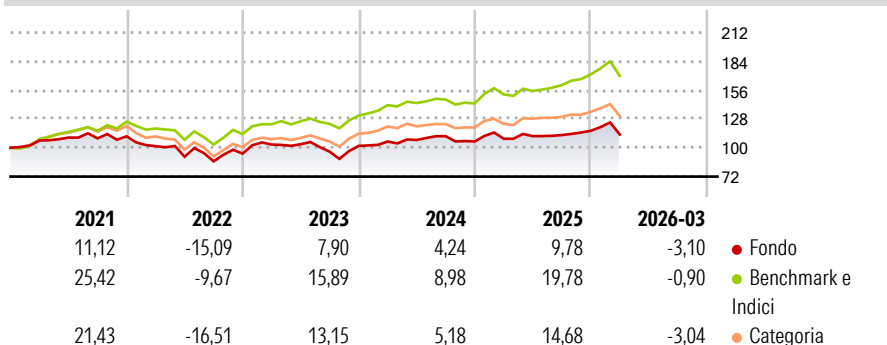
L'MSCI Europe Dividend Net reinvested in euro Index è rappresentativo dei mercati azionari europei. La Politica di investimento del Comparto, in conformità alla Direttiva OICVM, consiste nell'investire in titoli azionari europei di società che sviluppino prodotti o servizi al fine di risolvere problematiche chiave in materia di sostenibilità in relazione alle 8 principali tematiche di sostenibilità: energia, mobilità, edilizia e...

Misure di Rischio

3Y Alpha	-8,65	3Y Sharpe Ratio	0,07
3Y Beta	1,12	3Y Std Dev	12,46
3Y R-Squared	89,07	3Y Risk	Med
3Y Info Ratio	-1,93	5Y Risk	Med
3Y Tracking Error	4,32	10Y Risk	Med

Basati su Morningstar Developed Europe Target Market Exposure NR EUR (dove applicabile)

Rendimenti



Rend. Cumulati %

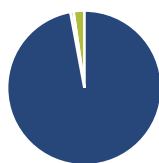
	Fondo	Bmk	Cat
3-Mesi	-0,43	0,72	-2,05
6-Mesi	1,78	5,56	0,92
1-Anno	5,35	16,97	7,89
3-Anni Ann.ti	4,00	12,26	7,29
5-Anni Ann.ti	1,49	9,76	4,36
10-Anni Ann.ti	4,99	8,90	5,38

Rendimenti aggiornati al 01/04/2026

Rendimenti

	Q1	Q2	Q3	Q4
2026	-3,10	-	-	-
2025	2,51	2,32	0,91	3,72
2024	4,23	1,40	3,43	-4,64
2023	9,30	0,32	-6,99	5,81
2022	-8,59	-10,13	-4,92	8,70

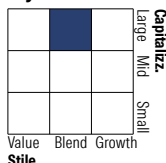
Portafoglio 28/02/2026



Asset Allocation %

● Azioni	97,08
● Obbligazioni	0,65
● Liquidità	2,26
● Altro	0,02

Style Box Azionaria

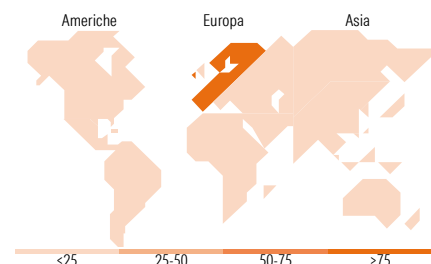


Mkt Cap %

Fondo	48,35
Giant	41,13
Large	9,14
Medium	1,39
Small	0,00
Micro	0,00

Capitalizzazione media di mercato

Fondo	65.196,59
Ave Mkt Cap EUR	



Titoli principali

Nome	Settore	%
ASML Holding NV	🏭	5,77
Deutsche Telekom AG	📶	3,63
KBC Groupe NV	🏠	3,55
Allianz SE	🏠	3,41
Siemens AG	⚙️	3,23
Halma PLC	⚙️	3,11
Intesa Sanpaolo	🏠	3,10
Iberdrola SA	⚡	3,00
AstraZeneca PLC	🏥	2,84
Roche Holding AG	🏥	2,71
% Primi 10 Titoli sul Patrimonio		34,35
Numero Complessivo di Titoli Azionari		54
Numero Complessivo di Titoli Obbligazionari		0

Distribuzione Settoriale %

	Fondo
Ciclico	32,81
🏭 Materie Prime	6,08
🏠 Beni di Consumo Ciclici	5,93
🏠 Finanza	19,07
🏠 Immobiliare	1,73
Sensibile	43,69
📶 Telecomunicazioni	3,85
⚡ Energia	-
⚙️ Beni Industriali	27,79
📶 Tecnologia	12,05
Difensivo	23,50
🏠 Beni Difensivi	2,22
🏥 Salute	13,04
🏠 Servizi di Pubblica Utilità	8,23

Ripartizione Geografica %

	Fondo
America	0,00
Stati Uniti	0,00
Canada	0,00
America Latina e Centrale	0,00
Europa	100,00
Regno Unito	14,16
Europa Occidentale - Euro	77,45
Europa Occidentale - Non Euro	8,39
Europa dell'Est	0,00
Africa	0,00
Medio Oriente	0,00
Asia	0,00
Giappone	0,00
Australasia	0,00
Asia - Paesi Sviluppati	0,00
Asia - Emergente	0,00

Anagrafica

Società di Gestione	Natixis Investment Managers International	Patrimonio Classe (Mln)	263,18 EUR	Investimento Min. Ingresso	-
Telefono	+33 1 78408000	Domicilio	LUSSEMBURGO	Investimento Min. Successivo	-
Web	www.im.natixis.com	Valuta del Fondo	EUR	T.E.R.	1,80%
Data di Partenza	07/09/2011	UCITS	Si	Spese correnti	1,84%
Nome del Gestore	-	Inc/Acc	Acc	Commissione di incentivo	20,00%

Mirova Funds - Mirova Europe Sustainable Equity Fund R/A (EUR)

Data Inizio Gestione	29/11/2023	ISIN	LU0552643339
NAV <small>(01/04/2026)</small>	EUR 467,94		
Patrimonio Netto (Mln) <small>(28/02/2026)</small>	598,60 EUR		