

Barings European High Yield Bond Fund S EUR Accumulating Shares

Categoria Morningstar™

Obbligazionari High Yield EUR

Benchmark Morningstar

Morningstar Eurozone High-Yield Bond GR

EUR

Usato nel Report

Benchmark Dichiarato

ICE BofA EUR NonFincl HY Constnd TR EUR

Morningstar Rating™

★★★★★

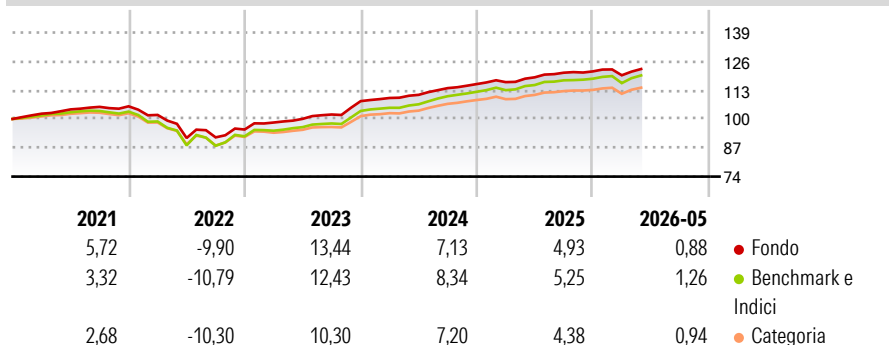
Obiettivo d'Investimento Dichiarato

The investment objective of the Fund is to provide high current income generation and, where appropriate, capital appreciation. To achieve its objective, the Fund will invest in a portfolio consisting primarily of European High Yield Instruments. European High Yield Instruments comprise High Yield fixed and floating rate Corporate Debt Instruments issued either by European corporations in any currency, or issued in a European currency by corporations established outside Europe and/or listed or traded on a Recognised Market in Europe.

Misure di Rischio

3Y Alpha	0,11	3Y Sharpe Ratio	1,43
3Y Beta	0,89	3Y Std Dev	2,99
3Y R-Squared	95,72	3Y Risk	-Med
3Y Info Ratio	-0,57	5Y Risk	-Med
3Y Tracking Error	0,70	10Y Risk	+Med

Basati su Morningstar Eurozone High-Yield Bond GR EUR (dove applicabile)

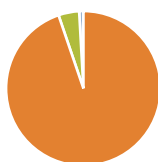
Rendimenti

Rend. Cumulati %

	Fondo	Bmk	Cat
3-Mesi	2,53	2,91	2,61
6-Mesi	1,50	1,90	1,54
1-Anno	3,77	4,29	3,48
3-Anni Ann.ti	7,18	7,67	6,77
5-Anni Ann.ti	3,39	3,15	2,48
10-Anni Ann.ti	4,13	4,02	3,20

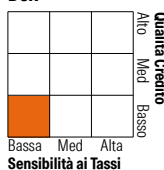
Rendimenti aggiornati al 25/06/2026

Rendimenti

	Q1	Q2	Q3	Q4
2026	-1,43	-	-	-
2025	0,75	1,87	1,74	0,49
2024	1,33	1,29	2,72	1,61
2023	3,31	1,67	1,97	5,91
2022	-3,67	-10,23	0,31	3,87

Portafoglio 30/04/2026

Asset Allocation %

● Azioni	0,00
● Obbligazioni	94,78
● Liquidità	4,34
● Altro	0,88

Fixed Income Style
Box™


Durata Effettiva 2,74

Maturità effettiva -

Qualità Credito Media B

Credit Quality %

	Fond	Credit Quality %	Fond
AAA	0,00	BBB	8,41
AA	0,00	BB	46,74
A	0,00	B	38,65
		Below B	3,91
		Not Rated	2,28

Titoli principali

Nome	Settore	%
PLT VII Finance S.a.r.l. 0.06%	—	1,94
Froneri Lux Finco S.a r.l...	—	1,43
Grifols S.A. 0.075%	—	1,30
Ceconomy AG 0.0625%	—	1,26
Shift4 Payments Llc / Shift4...	—	1,19
Luna 2.5 S.a r.l. 0.055%	—	1,12
Libra GroupCo S.p.a 0.05%	—	1,11
Energia Group ROI FinanceCo...	—	1,09
OVH Groupe SA 0.0475%	—	1,04
IPD 3 B.V. 0.055%	—	1,03
% Primi 10 Titoli sul Patrimonio		12,50
Numero Complessivo di Titoli Azionari		0
Numero Complessivo di Titoli Obbligazionari		209

Fixed Income Sector Weightings %

	Fondo
🏛️ Governativo	0,02
🏢 Societario	92,33
🏠 Cartolarizzazioni	3,33
🏘️ Enti Locali	0,00
🏦 Liquidità ed equivalenti	4,50
📄 Derivati	-0,19

Coupon Range %

	Fondo
0 coupon	0,35
Da 0 a 4 cedole	8,92
Da 4 a 6 cedole	52,93
Da 6 a 8 cedole	30,45
Da 8 a 10 cedole	5,28
Da 10 a 12 cedole	1,65
Oltre 12 cedole	0,42

Scadenze %

	Fondo
da 1 a 3	9,85
da 3 a 5	36,59
da 5 a 7	28,75
da 7 a 10	3,17
da 10 a 15	0,44
da 15 a 20	0,00
da 20 a 30	6,91
oltre 30	12,94

Anagrafica

Società di Gestione	Baring International Fund Mgrs (Ireland) Limited	Patrimonio Classe (Mln)	0,00 EUR	Investimento Min. Ingresso	25.000.000 EUR
Telefono	+44 (0)207 628 6000	(25/06/2026)		Investimento Min. Successivo	-
Web	www.baring.com	Domicilio	IRLANDA	T.E.R.	0,32%
Data di Partenza	27/05/2011	Valuta del Fondo	EUR	Spese correnti	0,32%
Nome del Gestore	-	UCITS	Si	Commissione di incentivo	-
Data Inizio Gestione	09/05/2016	Inc/Acc	Acc		
NAV (25/06/2026)	EUR 215,87	ISIN	IE00B460MY98		
Patrimonio Netto (Mln)	634,99 EUR				

(30/04/2026)

[See disclosures for more details](#)

© 2026 Morningstar Italia. Tutti i diritti sono riservati. Le informazioni qui contenute: (1) sono proprietà di Morningstar, (2) non possono essere copiate, (3) non costituiscono consiglio di investimento; (4) sono fornite con scopi informativi; (5) sono ritenute attendibili da Morningstar che, pertanto, ne garantisce il maggior grado di accuratezza e completezza possibile, fatto salvo il caso in cui queste Le siano state fornite in modo errato e/o non completo dalle relative società prodotte; (6) sono estratte dai dati del fondo disponibili e riferiti a date temporali diverse. Morningstar non è responsabile per qualunque danno o perdita derivante da qualunque uso delle informazioni e chi visiona tali informazioni sarà responsabile dell'uso che andrà a farne. Non vi è naturalmente garanzia alcuna che i risultati del passato trovino un riscontro nel futuro.