

# Goldman Sachs Funds II - Goldman Sachs Tactical Tilt Overlay Portfolio P GBP Hedged

**Categoria Morningstar™**
**Acc** Multi Flessibili GBP

**Benchmark Morningstar**

Morningstar UK Moderate Target

Allocation NR GBP

Usato nel Report

**Benchmark Dichiarato**

ICE BofA US 3M Trsy Bill TR USD

**Morningstar Rating™**

★★

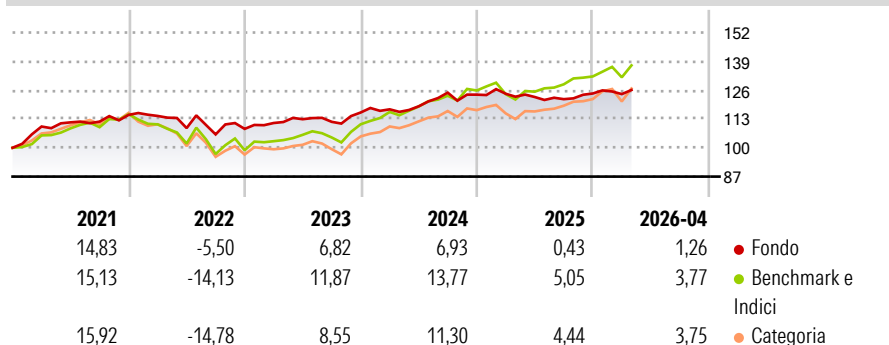
**Obiettivo d'Investimento Dichiarato**

Il Comparto intende fornire una crescita del capitale nel lungo termine. Il Comparto può investire in azioni, obbligazioni di qualsiasi tipo di emittente, strumenti finanziari strutturati (un titolo che offre un rendimento garantito da attività o legato alla performance di attività sottostanti tramite uno strumento derivato), derivati (contratti stipulati tra due o più parti il cui valore dipende dall'aumento o dal calo dell'attività sottostante) e altri fondi. Il Consulente per gli investimenti perseguirà l'applicazione di una serie diversificata di strategie d'investimento tattico sulla base di idee di investimento generate da Goldman Sachs & Co.

**Misure di Rischio**

3Y Alpha	-2,37	3Y Sharpe Ratio	0,27
3Y Beta	0,30	3Y Std Dev	4,62
3Y R-Squared	39,86	3Y Risk	Basso
3Y Info Ratio	-1,17	5Y Risk	Basso
3Y Tracking Error	4,85	10Y Risk	Basso

Basati su Morningstar UK Moderate Target Allocation NR GBP (dove applicabile)


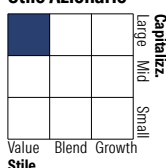
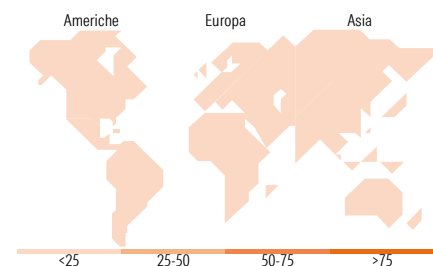

**Rendimenti**

**Rend. Cumulati %**

	Fondo	Bmk	Cat
3-Mesi	-0,43	1,94	1,26
6-Mesi	2,43	4,66	6,05
1-Anno	1,47	9,89	11,00
3-Anni Ann.ti	3,58	9,73	8,32
5-Anni Ann.ti	2,47	5,39	4,15
10-Anni Ann.ti	1,41	5,31	3,83

Rendimenti aggiornati al 12/05/2026

**Rendimenti**

	Q1	Q2	Q3	Q4
<b>Trimestrali %</b>				
2026	-0,22	-	-	-
2025	0,34	-1,19	-0,79	2,09
2024	1,22	1,17	5,18	-0,73
2023	2,44	1,55	-1,05	3,78
2022	-0,41	-4,79	-2,62	2,36

**Portafoglio 28/02/2026**

**Morningstar Style Box®**
**Stile Azionario**

**Reddito Fisso**

**Titoli principali**

Nome	Settore	%
Goldman Sachs Plc Usd Treasu...	-	11,97
2 Year Treasury Note Future...	-	11,77
10 Year Treasury Note Future...	-	8,21
Us 5yr Note (Cbt) Jun26 Xcbt...	-	5,43
iShares \$ Treasury Bd 1-3y...	-	2,99
iShares S&P 500 Health Care...	-	2,88
iShares \$ Treasury Bd 3-7y...	-	2,59
Stoxx 600 Hlth Mar26 Xeur...	-	1,72
United States Treasury Notes...	-	1,63
United States Treasury Notes...	-	1,36
% Primi 10 Titoli sul Patrimonio		50,56
Numero Complessivo di Titoli Azionari		0
Numero Complessivo di Titoli Obbligazionari		50

**Distribuzione Settoriale %**

	Fondo
🔄 Ciclico	0,00
📈 Sensibile	0,00
📉 Difensivo	0,00

**Fixed Income Sector Weightings %**

	Fondo
🏛️ Governativo	50,34
⚙️ Societario	1,70
🏠 Cartolarizzazioni	0,00
🏢 Enti Locali	0,00
📄 Liquidità ed equivalenti	47,96
📁 Derivati	0,00

**Ripartizione Geografica %**

	Fondo
<b>America</b>	<b>0,00</b>
Stati Uniti	-
Canada	-
America Latina e Centrale	-
<b>Europa</b>	<b>0,00</b>
Regno Unito	-
Europa Occidentale - Euro	-
Europa Occidentale - Non Euro	-
Europa dell'Est	-
Africa	-
Medio Oriente	-
<b>Asia</b>	<b>0,00</b>
Giappone	-
Australasia	-
Asia - Paesi Sviluppati	-
Asia - Emergente	-

**Anagrafica**

Società di Gestione	Goldman Sachs Asset Management B.V.	Patrimonio Classe (Mln)	11,52 GBP	Investimento Min. Ingresso	1.000.000 EUR
Telefono	+31-703781781	Domicilio	LUSSEMBURGO	Investimento Min. Successivo	-
Web	https://am.gs.com/	Valuta del Fondo	GBP	T.E.R.	0,86%
Data di Partenza	31/10/2011	UCITS	Si	Spese correnti	0,87%
Nome del Gestore	David Hale	Inc/Acc	Acc	Commissione di incentivo	-
	Sergey Kravtman	ISIN	LU0656756250		
Data Inizio Gestione	31/10/2011				

# Goldman Sachs Funds II - Goldman Sachs Tactical Tilt Overlay Portfolio P GBP Hedged

NAV (12/05/2026)

GBP 157,68

**Acc** Patrimonio Netto (Mln)

3.812,54 USD

(28/02/2026)