

Goldman Sachs Global High Yield Portfolio Base USD MDist

Categoria Morningstar™

Category_EUCA001044

Benchmark Morningstar

Morningstar Global High-Yield Bond GR

 Hedged USD
Usato nel Report

Benchmark Dichiarato

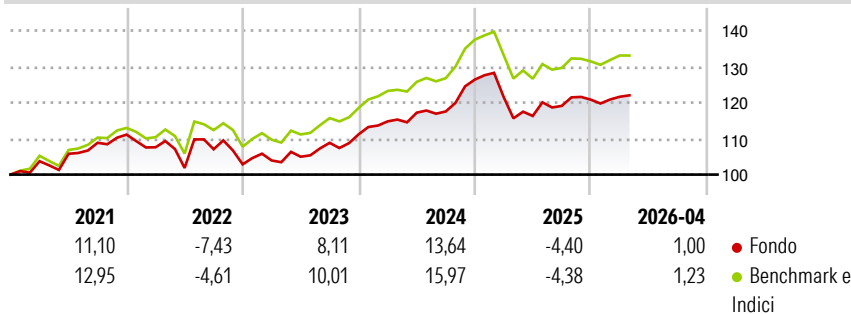
Bloomberg US HY 2% Issuer Cap TR USD

Morningstar Rating™

★★★

Obiettivo d'Investimento Dichiarato

Per gli investitori che cercano un rendimento totale elevato, composto da interessi percepiti e apprezzamento del capitale, in prevalenza attraverso titoli high yield.

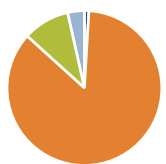
Rendimenti

Misure di Rischio

3Y Alpha	-1,63	3Y Sharpe Ratio	0,44
3Y Beta	1,12	3Y Std Dev	6,48
3Y R-Squared	96,76	3Y Risk	Med
3Y Info Ratio	-1,37	5Y Risk	+Med
3Y Tracking Error	0,93	10Y Risk	+Med

Basati su Morningstar Global High-Yield Bond GR Hedged USD (dove applicabile)

Rend. Cumulati %	Fondo	Bmk	Rendimenti Trimestrali %	Q1	Q2	Q3	Q4
3-Mesi	1,90	1,24	2026	0,68	-	-	-
6-Mesi	0,46	0,67	2025	-3,86	-4,28	2,41	1,44
1-Anno	5,52	4,97	2024	3,23	2,10	0,28	7,52
3-Anni Ann.ti	5,66	7,04	2023	1,03	1,01	3,68	2,18
5-Anni Ann.ti	3,53	5,12	2022	-3,16	-5,35	5,10	-3,91
10-Anni Ann.ti	4,11	5,79					

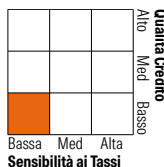
Rendimenti aggiornati al 30/04/2026

Portafoglio 28/02/2026


Asset Allocation %	Netta
● Azioni	0,93
● Obbligazioni	85,78
● Liquidità	9,78
● Altro	3,51

Fixed Income Style

Box™



Duration Effettiva	2,84
Maturità effettiva	-
Qualità Credito Media	B

Credit Quality %	Fond	Credit Quality %	Fond
AAA	2,39	BBB	7,41
AA	0,34	BB	43,90
A	0,32	B	30,65
		Below B	13,07
		Not Rated	1,92

Titoli principali

Nome	Settore	%
10 Year Treasury Note Future...	—	5,15
GS USD Liquid Reserve X Acc...	—	2,61
2 Year Treasury Note Future...	—	1,88
Black Pearl Compute LLC 6.125%	—	0,74
Truist Insurance Holdings...	—	0,69
Madison IAQ LLC 5.875%	—	0,68
Team Health Holdings Inc. 9%	—	0,66
Enova International Inc...	—	0,58
Smyrna Ready Mix Concrete...	—	0,58
Nokia Of America Corp. 6.45%	—	0,57
% Primi 10 Titoli sul Patrimonio		14,15
Numero Complessivo di Titoli Azionari		11
Numero Complessivo di Titoli Obbligazionari		494

Fixed Income Sector Weightings %

	Fondo
🏛️ Governativo	4,16
🏢 Societario	96,34
🏠 Cartolarizzazioni	0,20
🏠 Enti Locali	0,00
🏠 Liquidità ed equivalenti	9,88
🏠 Derivati	-10,57
Coupon Range %	Fondo
0 coupon	0,00
Da 0 a 4 cedole	7,71
Da 4 a 6 cedole	34,76
Da 6 a 8 cedole	40,29
Da 8 a 10 cedole	13,08
Da 10 a 12 cedole	2,19
Oltre 12 cedole	1,98

Scadenze %

	Fondo
da 1 a 3	18,33
da 3 a 5	37,99
da 5 a 7	20,82
da 7 a 10	10,18
da 10 a 15	2,17
da 15 a 20	0,36
da 20 a 30	1,54
oltre 30	0,37

Anagrafica

Società di Gestione	Goldman Sachs Asset Management B.V.	Patrimonio Classe (Mln)	3,27 USD	Investimento Min. Ingresso	5.000 EUR
Telefono	+31-703781781	Domicilio	LUSSEMBURGO	Investimento Min. Successivo	-
Web	https://am.gs.com/	Valuta del Fondo	USD	T.E.R.	-
Data di Partenza	15/04/2011	UCITS	Si	Spese correnti	1,26%
Nome del Gestore	-	Inc/Acc	Inc	Commissione di incentivo	-
Data Inizio Gestione	01/01/2026	ISIN	LU0616879127		
NAV (30/04/2026)	USD 8,53				
Patrimonio Netto (Mln)	1.152,64 USD				

(28/02/2026)