

# Goldman Sachs Global High Yield Portfolio E EUR-Hedged QDist

## Categoria Morningstar™

Obbligazionari Globali High Yield - EUR Hedged

## Benchmark Morningstar

Morningstar Global High-Yield Bond GR Hedged EUR  
Usato nel Report

## Benchmark Dichiarato

Bloomberg US HY 2% Issuer Cap TR USD

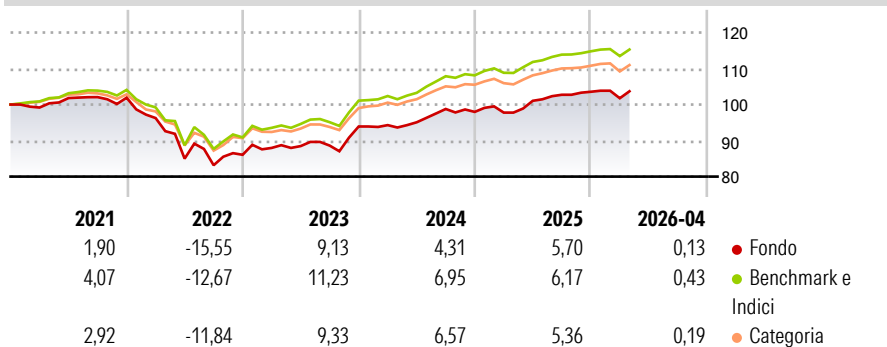
## Morningstar Rating™

★★

### Obiettivo d'Investimento Dichiarato

Per gli investitori che cercano un rendimento totale elevato, composto da interessi percepiti e apprezzamento del capitale, in prevalenza attraverso titoli high yield.

### Rendimenti



### Misure di Rischio

3Y Alpha	-2,00	3Y Sharpe Ratio	0,53
3Y Beta	1,12	3Y Std Dev	4,51
3Y R-Squared	95,91	3Y Risk	+Med
3Y Info Ratio	-1,59	5Y Risk	+Med
3Y Tracking Error	1,03	10Y Risk	+Med

Basati su Morningstar Global High-Yield Bond GR Hedged EUR (dove applicabile)

### Rend. Cumulati %

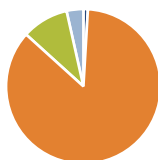
	Fondo	Bmk	Cat
3-Mesi	-0,15	-0,03	-0,13
6-Mesi	0,94	1,53	0,92
1-Anno	6,05	5,69	5,35
3-Anni Ann.ti	5,33	7,17	6,51
5-Anni Ann.ti	0,66	2,51	1,91
10-Anni Ann.ti	1,83	3,82	3,04

Rendimenti aggiornati al 30/04/2026

### Rendimenti

	Q1	Q2	Q3	Q4
2026	-1,73	-	-	-
2025	-0,20	3,35	1,66	0,81
2024	0,41	0,84	3,87	-0,82
2023	2,21	0,58	0,15	5,99
2022	-5,55	-11,71	-2,15	3,49

### Portafoglio 28/02/2026

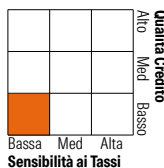


### Asset Allocation %

Azioni	0,93
Obbligazioni	85,78
Liquidità	9,78
Altro	3,51

### Fixed Income Style

#### Box™



Duration Effettiva	2,84
Maturità effettiva	-
Qualità Credito Media	B

### Credit Quality %

Fond	Credit Quality %	Fond	
o		o	
AAA	2,39	BBB	7,41
AA	0,34	BB	43,90
A	0,32	B	30,65
		Below B	13,07
		Not Rated	1,92

### Titoli principali

Nome	Settore	%
10 Year Treasury Note Future...	-	5,15
GS USD Liquid Reserve X Acc...	-	2,61
2 Year Treasury Note Future...	-	1,88
Black Pearl Compute LLC 6.125%	-	0,74
Truist Insurance Holdings...	-	0,69
Madison IAQ LLC 5.875%	-	0,68
Team Health Holdings Inc. 9%	-	0,66
Enova International Inc...	-	0,58
Smyrna Ready Mix Concrete...	-	0,58
Nokia Of America Corp. 6.45%	-	0,57
% Primi 10 Titoli sul Patrimonio		14,15
Numero Complessivo di Titoli Azionari		11
Numero Complessivo di Titoli Obbligazionari		494

### Fixed Income Sector Weightings %

	Fondo
Governativo	4,16
Societario	96,34
Cartolarizzazioni	0,20
Enti Locali	0,00
Liquidità ed equivalenti	9,88
Derivati	-10,57

### Coupon Range %

	Fondo
0 coupon	0,00
Da 0 a 4 cedole	7,71
Da 4 a 6 cedole	34,76
Da 6 a 8 cedole	40,29
Da 8 a 10 cedole	13,08
Da 10 a 12 cedole	2,19
Oltre 12 cedole	1,98

### Scadenze %

	Fondo
da 1 a 3	18,33
da 3 a 5	37,99
da 5 a 7	20,82
da 7 a 10	10,18
da 10 a 15	2,17
da 15 a 20	0,36
da 20 a 30	1,54
oltre 30	0,37

### Anagrafica

Società di Gestione	Goldman Sachs Asset Management B.V.	Patrimonio Classe (Mln)	7,19 EUR	Investimento Min. Ingresso	1.500 EUR
Telefono	+31-703781781	Domicilio	LUSSEMBURGO	Investimento Min. Successivo	-
Web	https://am.gs.com/	Valuta del Fondo	EUR	T.E.R.	-
Data di Partenza	21/04/2011	UCITS	Si	Spese correnti	1,76%
Nome del Gestore	-	Inc/Acc	Inc	Commissione di incentivo	-
Data Inizio Gestione	01/01/2026	ISIN	LU0618658370		
NAV (30/04/2026)	EUR 6,98				
Patrimonio Netto (Mln)	1.152,64 USD				

(28/02/2026)