

# Invesco Funds - Invesco Japanese Equity Advantage Fund A Accumulation JPY

**Categoria Morningstar™**

Category\_EUCA001031

**Benchmark Morningstar**

Morningstar Japan Growth Target Market

Exposure NR JPY

Usato nel Report

**Benchmark Dichiarato**

TOPIX NR JPY

**Morningstar Rating™**

★★★

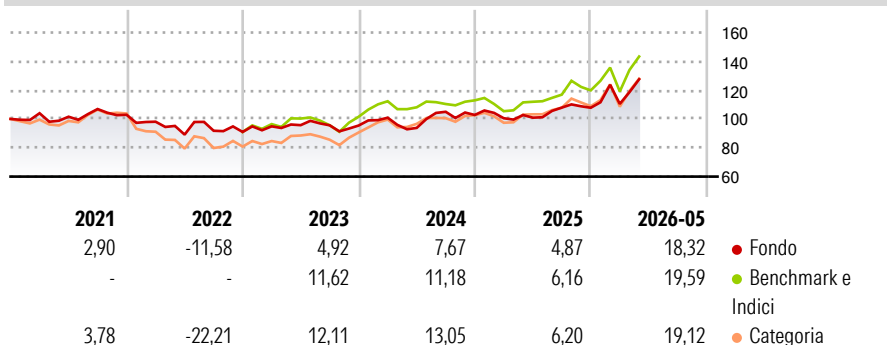
**Obiettivo d'Investimento Dichiarato**

L'obiettivo d'investimento del Comparto è l'apprezzamento del capitale nel lungo termine, misurato in yen, investendo principalmente in titoli azionari di società ubicate o che esercitano prevalentemente la loro attività economica in Giappone e quotate su qualsiasi borsa valori o al mercato ristretto. Il Comparto investirà in società che fanno un uso proficuo non solo del capitale, ma anche delle loro attività immateriali (tra cui, a mero titolo d'esempio, valori dei marchi, perfezionamenti tecnici o ampia clientela). Il Comparto potrà inoltre investire, in via accessoria, in obbligazioni convertibili, azioni ordinarie e altri strumenti legati ad azioni.

**Misure di Rischio**

3Y Alpha	3,50	3Y Sharpe Ratio	0,53
3Y Beta	0,68	3Y Std Dev	14,24
3Y R-Squared	73,85	3Y Risk	-Med
3Y Info Ratio	-0,33	5Y Risk	Basso
3Y Tracking Error	8,82	10Y Risk	Basso

Basati su Morningstar Japan Growth Target Market Exposure NR JPY (dove applicabile)

**Rendimenti**

**Rend. Cumulati %**

	Fondo	Bmk	Cat
3-Mesi	14,57	21,22	14,60
6-Mesi	20,20	28,63	22,39
1-Anno	27,35	39,11	29,58
3-Anni Ann.ti	9,70	13,83	12,92
5-Anni Ann.ti	4,79	6,39	6,02
10-Anni Ann.ti	7,47	8,77	8,08

Rendimenti aggiornati al 19/06/2026

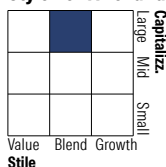
**Rendimenti**

	Q1	Q2	Q3	Q4
2026	2,47	-	-	-
2025	-2,21	0,40	6,92	-0,11
2024	5,67	-7,03	11,94	-2,10
2023	4,27	0,88	-0,10	-0,14
2022	-4,68	-9,14	3,01	-0,90

**Portafoglio 31/05/2026**

**Asset Allocation %**

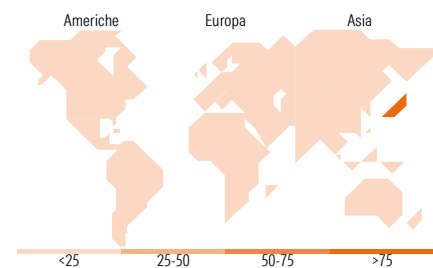
● Azioni	99,58
● Obbligazioni	0,00
● Liquidità	0,42
● Altro	0,00

**Netta**
**Style Box Azionaria**

**Mkt Cap %**

	Fondo
Giant	23,16
Large	36,35
Medium	28,39
Small	12,09
Micro	0,00

**Capitalizzazione media di mercato**

	Fondo
Ave Mkt Cap JPY	2.566,39
	6,56


**Titoli principali**

Nome	Settore	%
ORIX Corp	Industria	5,36
Keyence Corp	Industria	5,17
Hoya Corp	Industria	4,74
Sumitomo Mitsui Financial...	Finanza	4,63
TDK Corp	Industria	4,49
Shin-Etsu Chemical Co Ltd	Industria	4,39
Ibiden Co Ltd	Industria	4,39
Toyota Tsusho Corp	Industria	4,18
Mizuho Financial Group Inc	Finanza	4,14
SMC Corp	Industria	4,00
% Primi 10 Titoli sul Patrimonio		45,48
Numero Complessivo di Titoli Azionari		43
Numero Complessivo di Titoli Obbligazionari		0

**Distribuzione Settoriale %**

	Fondo
<b>Ciclico</b>	<b>36,44</b>
Materie Prime	7,31
Beni di Consumo Ciclici	12,35
Finanza	16,78
Immobiliare	-
<b>Sensibile</b>	<b>51,27</b>
Telecomunicazioni	2,82
Energia	1,46
Beni Industriali	23,25
Tecnologia	23,74
<b>Difensivo</b>	<b>12,29</b>
Beni Difensivi	1,94
Salute	10,34
Servizi di Pubblica Utilità	-

**Ripartizione Geografica %**

	Fondo
<b>America</b>	<b>0,00</b>
Stati Uniti	0,00
Canada	0,00
America Latina e Centrale	0,00
<b>Europa</b>	<b>0,00</b>
Regno Unito	0,00
Europa Occidentale - Euro	0,00
Europa Occidentale - Non Euro	0,00
Europa dell'Est	0,00
Africa	0,00
Medio Oriente	0,00
<b>Asia</b>	<b>100,00</b>
Giappone	100,00
Australasia	0,00
Asia - Paesi Sviluppati	0,00
Asia - Emergente	0,00

**Anagrafica**

	Invesco Management S.A.	Patrimonio Classe (Mln)	7.828,47 JPY	Investimento Min. Ingresso	120.000 JPY
Società di Gestione	Invesco Management S.A.				
Telefono	(+353) 1 4398100	(19/06/2026)		Investimento Min. Successivo	-
Web	www.invescomanagement.com	Domicilio	LUSSEMBURGO	T.E.R.	1,72%
Data di Partenza	30/09/2011	Valuta del Fondo	JPY	Spese correnti	1,72%
Nome del Gestore	-	UCITS	Si	Commissione di incentivo	-
Data Inizio Gestione	30/09/2011	Inc/Acc	Acc		
		ISIN	LU0607514717		

See disclosures for more details

© 2026 Morningstar Italia. Tutti i diritti sono riservati. Le informazioni qui contenute: (1) sono proprietà di Morningstar, (2) non possono essere copiate, (3) non costituiscono consiglio di investimento; (4) sono fornite con scopi informativi; (5) sono ritenute attendibili da Morningstar che, pertanto, ne garantisce il maggior grado di accuratezza e completezza possibile, fatto salvo il caso in cui queste Le siano state fornite in modo errato e/o non completo dalle relative società prodotte; (6) sono estratte dai dati del fondo disponibili e riferiti a date temporali diverse. Morningstar non è responsabile per qualunque danno o perdita derivante da qualunque uso delle informazioni e chi visiona tali informazioni sarà responsabile dell'uso che andrà a farne. Non vi è naturalmente garanzia alcuna che i risultati del passato trovino un riscontro nel futuro.

# Invesco Funds - Invesco Japanese Equity Advantage Fund A Accumulation JPY

---

NAV <sup>(19/06/2026)</sup>	JPY 10.755,00
Patrimonio Netto (Mln) <sup>(31/05/2026)</sup>	73.606,07 JPY

---

[See disclosures for more details](#)

© 2026 Morningstar Italia. Tutti i diritti sono riservati. Le informazioni qui contenute: (1) sono proprietà di Morningstar, (2) non possono essere copiate, (3) non costituiscono consiglio di investimento; (4) sono fornite con scopi informativi; (5) sono ritenute attendibili da Morningstar che, pertanto, ne garantisce il maggior grado di accuratezza e completezza possibile, fatto salvo il caso in cui queste Le siano state fornite in modo errato e/o non completo dalle relative società prodotte; (6) sono estratte dai dati del fondo disponibili e riferiti a date temporali diverse. Morningstar non è responsabile per qualunque danno o perdita derivante da qualunque uso delle informazioni e chi visiona tali informazioni sarà responsabile dell'uso che andrà a farne. Non vi è naturalmente garanzia alcuna che i risultati del passato trovino un riscontro nel futuro.

