

# Invesco Funds - Invesco Japanese Equity Advantage Fund E Accumulation EUR

**Categoria Morningstar™**

Category\_EUCA001031

**Benchmark Morningstar**

Morningstar Japan Growth Target Market

Exposure NR JPY

Usato nel Report

**Benchmark Dichiarato**

TOPIX NR JPY

**Morningstar Rating™**

★★★

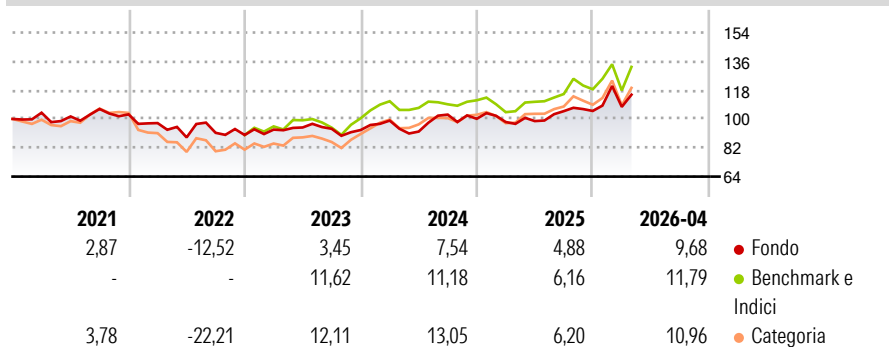
**Obiettivo d'Investimento Dichiarato**

L'obiettivo d'investimento del Comparto è l'apprezzamento del capitale nel lungo termine, misurato in yen, investendo principalmente in titoli azionari di società ubicate o che esercitano prevalentemente la loro attività economica in Giappone e quotate su qualsiasi borsa valori o al mercato ristretto. Il Comparto investirà in società che fanno un uso proficuo non solo del capitale, ma anche delle loro attività immateriali (tra cui, a mero titolo d'esempio, valori dei marchi, perfezionamenti tecnici o ampia clientela). Il Comparto potrà inoltre investire, in via accessoria, in obbligazioni convertibili, azioni ordinarie e altri strumenti legati ad azioni.

**Misure di Rischio**

3Y Alpha	1,63	3Y Sharpe Ratio	0,37
3Y Beta	0,66	3Y Std Dev	13,88
3Y R-Squared	69,32	3Y Risk	-Med
3Y Info Ratio	-0,57	5Y Risk	Basso
3Y Tracking Error	9,35	10Y Risk	Basso

Basati su Morningstar Japan Growth Target Market Exposure NR JPY (dove applicabile)

**Rendimenti**


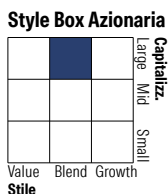
Rend. Cumulati %	Fondo	Bmk	Cat	Rendimenti Trimestrali %	Q1	Q2	Q3	Q4
3-Mesi	6,07	6,58	5,85	2026	2,44	-	-	-
6-Mesi	9,47	8,49	6,12	2025	-2,02	0,59	6,29	0,11
1-Anno	19,00	24,55	19,57	2024	6,34	-6,94	11,50	-2,53
3-Anni Ann.ti	7,60	11,33	11,80	2023	3,75	1,41	-0,86	-0,83
5-Anni Ann.ti	3,52	4,22	4,27	2022	-5,28	-9,20	3,25	-1,49
10-Anni Ann.ti	6,12	7,44	7,19					

Rendimenti aggiornati al 05/05/2026

**Portafoglio 31/03/2026**

**Asset Allocation %**

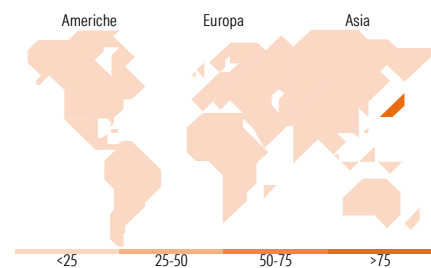
Azioni	99,33
Obbligazioni	0,00
Liquidità	0,67
Altro	0,00

**Netta**

**Mkt Cap %**

Fondo	23,09
Giant	32,95
Large	32,98
Medium	10,97
Small	0,00

**Capitalizzazione media di mercato**

Fondo	1.991,81
Ave Mkt Cap JPY	9,62


**Titoli principali**

Nome	Settore	%
Toyota Tsusho Corp	Automobili	5,39
Hoya Corp	Chimica	5,37
Mizuho Financial Group Inc	Banca	4,87
ORIX Corp	Banca	4,76
Sumitomo Mitsui Financial...	Banca	4,61
Shin-Etsu Chemical Co Ltd	Chimica	4,11
Keyence Corp	Macchine	3,98
Yokogawa Electric Corp	Macchine	3,96
Canon Inc	Macchine	3,94
Ibiden Co Ltd	Macchine	3,54
% Primi 10 Titoli sul Patrimonio		44,54
Numero Complessivo di Titoli Azionari		43
Numero Complessivo di Titoli Obbligazionari		0

**Distribuzione Settoriale %**

Settore	Fondo
<b>Ciclico</b>	<b>37,32</b>
Materie Prime	7,32
Beni di Consumo Ciclici	12,94
Finanza	17,05
Immobiliare	-
<b>Sensibile</b>	<b>48,60</b>
Telecomunicazioni	2,66
Energia	2,20
Beni Industriali	23,06
Tecnologia	20,67
<b>Difensivo</b>	<b>14,09</b>
Beni Difensivi	2,28
Salute	11,80
Servizi di Pubblica Utilità	-

**Ripartizione Geografica %**

Regione	Fondo
<b>America</b>	<b>0,00</b>
Stati Uniti	0,00
Canada	0,00
America Latina e Centrale	0,00
<b>Europa</b>	<b>0,00</b>
Regno Unito	0,00
Europa Occidentale - Euro	0,00
Europa Occidentale - Non Euro	0,00
Europa dell'Est	0,00
Africa	0,00
Medio Oriente	0,00
<b>Asia</b>	<b>100,00</b>
Giappone	100,00
Australasia	0,00
Asia - Paesi Sviluppati	0,00
Asia - Emergente	0,00

**Anagrafica**

Società di Gestione	Invesco Management S.A.	Patrimonio Classe (Mln)	8,95 EUR	Investimento Min. Ingresso	500 EUR
Telefono	(+353) 1 4398100	(05/05/2026)		Investimento Min. Successivo	-
Web	www.invescomanagement.com	Domicilio	LUSSEMBURGO	T.E.R.	2,10%
Data di Partenza	30/09/2011	Valuta del Fondo	EUR	Spese correnti	2,37%
Nome del Gestore	-	UCITS	Si	Commissione di incentivo	-
Data Inizio Gestione	30/09/2011	Inc/Acc	Acc		
		ISIN	LU0607514980		

# Invesco Funds - Invesco Japanese Equity Advantage Fund E Accumulation EUR

NAV (05/05/2026)

EUR 30,06

Patrimonio Netto (Mln)

63.841,66 JPY

(31/03/2026)