

Schroder International Selection Fund Global Energy A Accumulation EUR Hedged

Categoria Morningstar™

Azionari Altri Settori

Benchmark Morningstar

Not Categorized

Usato nel Report

Benchmark Dichiarato

MSCI World SMID Energy NR USD

Morningstar Rating™

Senza rating

Obiettivo d'Investimento Dichiarato

Il fondo mira alla crescita del capitale investendo in titoli di società attive nel settore energetico.

Rendimenti

Misure di Rischio

3Y Alpha	-	3Y Sharpe Ratio	0,47
3Y Beta	-	3Y Std Dev	16,45
3Y R-Squared	-	3Y Risk	-
3Y Info Ratio	-	5Y Risk	-
3Y Tracking Error	-	10Y Risk	-

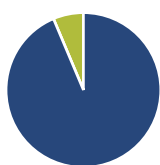
Rend. Cumulati %

	Fondo
3-Mesi	19,96
6-Mesi	26,95
1-Anno	31,63
3-Anni Ann.ti	12,05
5-Anni Ann.ti	17,64
10-Anni Ann.ti	5,50

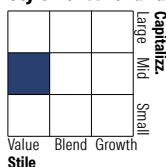
Rendimenti aggiornati al 18/02/2026

Rendimenti

	Q1	Q2	Q3	Q4
Trimestrali %				
2026	-	-	-	-
2025	3,25	1,96	5,12	4,17
2024	3,26	0,27	-3,05	-6,54
2023	-1,65	2,95	13,46	-1,63
2022	29,30	-8,32	-8,76	18,78

Portafoglio 31/01/2026

Asset Allocation %

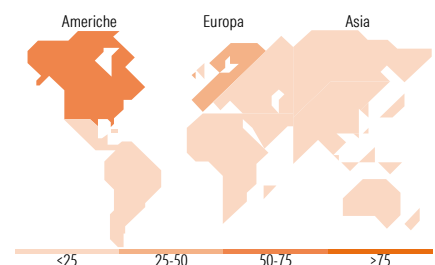
Azioni	93,66
Obbligazioni	0,00
Liquidità	6,34
Altro	0,00

Style Box Azionaria

Mkt Cap %

Giant	15,35
Large	21,48
Medium	41,27
Small	13,49
Micro	8,41

Capitalizzazione media di mercato

Ave Mkt Cap USD	23.630,08
-----------------	-----------


Titoli principali

Nome	Settore	%
United States Treasury Bills...	—	6,49
SLB Ltd	🔥	3,52
ConocoPhillips	🔥	3,48
Coterra Energy Inc Ordinary...	🔥	3,48
Exxon Mobil Corp	🔥	3,38
Equinor ASA	🔥	3,37
Ovintiv Inc	🔥	2,79
TotalEnergies SE	🔥	2,64
Range Resources Corp	🔥	2,63
Shell PLC	🔥	2,60
% Primi 10 Titoli sul Patrimonio		34,39
Numero Complessivo di Titoli Azionari		49
Numero Complessivo di Titoli Obbligazionari		0

Distribuzione Settoriale %

	Fondo
Ciclico	1,41
Materie Prime	1,41
Beni di Consumo Ciclici	-
Finanza	-
Immobiliare	-
Sensibile	94,22
Telecomunicazioni	-
Energia	94,22
Beni Industriali	-
Tecnologia	-
Difensivo	4,38
Beni Difensivi	1,76
Salute	-
Servizi di Pubblica Utilità	2,62

Ripartizione Geografica %

	Fondo
America	60,20
Stati Uniti	48,74
Canada	7,32
America Latina e Centrale	4,14
Europa	34,98
Regno Unito	9,35
Europa Occidentale - Euro	17,25
Europa Occidentale - Non Euro	8,39
Europa dell'Est	0,00
Africa	0,00
Medio Oriente	0,00
Asia	4,82
Giappone	0,00
Australasia	4,82
Asia - Paesi Sviluppati	0,00
Asia - Emergente	0,00

Anagrafica

Società di Gestione	Schroder Investment Management (Europe) S.A.	Patrimonio Classe (Mln)	29,19 USD	Investimento Min. Ingresso	1.000 EUR
Telefono	+352 341 342 202	(18/02/2026)		Investimento Min. Successivo	1.000 EUR
Web	www.schroders.com	Domicilio	LUSSEMBURGO	T.E.R.	-
Data di Partenza	07/09/2011	Valuta del Fondo	EUR	Spese correnti	1,89%
Nome del Gestore	-	UCITS	Si	Commissione di incentivo	0,00%
Data Inizio Gestione	09/09/2013	Inc/Acc	Acc		
NAV (18/02/2026)	EUR 13,68	ISIN	LU0671501558		
Patrimonio Netto (Mln)	579,65 USD				

(31/01/2026)