

# Schroder International Selection Fund Global Inflation Linked Bond A1 Distribution

Categoria Morningstar™

EUR OV

Inflazione-Linked Globali -  
EUR Hedged

Benchmark Morningstar

Morningstar Global Treasury Inflation-  
Linked Securities GR Hedged EUR  
Usato nel Report

Benchmark Dichiarato

ICE BofA Gbl Infln-Lnkcd Govt TR HEUR

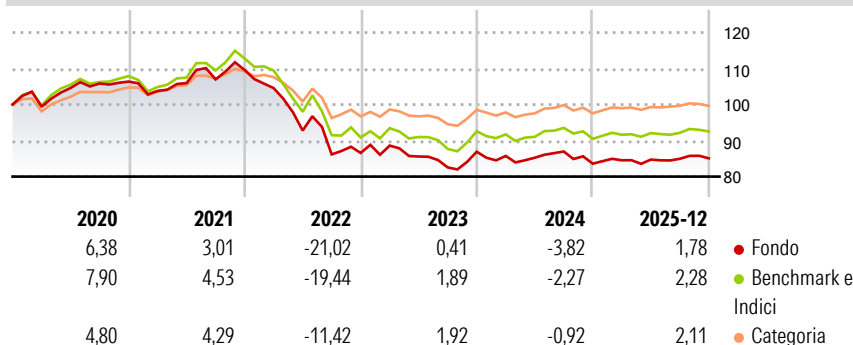
Morningstar Rating™

★

## Obiettivo d'Investimento Dichiarato

Il fondo investe principalmente su titoli di debito legati all'inflazione denominati in diverse valute ed emessi da governi, agenzie governative ed imprese appartenenti a qualsiasi area geografica.

## Rendimenti



## Misure di Rischio

3Y Alpha	-1,07	3Y Sharpe Ratio	-0,61
3Y Beta	1,04	3Y Std Dev	5,55
3Y R-Squared	95,02	3Y Risk	Alto
3Y Info Ratio	-0,94	5Y Risk	Alto
3Y Tracking Error	1,26	10Y Risk	Alto

Basati su Morningstar Global Treasury Inflation-Linked Securities GR Hedged EUR (dove applicabile)

## Rend. Cumulati %


	Fondo	Bmk	Cat
3-Mesi	-0,12	-0,06	0,00
6-Mesi	1,23	1,47	0,99
1-Anno	1,57	2,00	2,15
3-Anni Ann.ti	-1,19	0,21	0,85
5-Anni Ann.ti	-4,18	-2,70	-1,37
10-Anni Ann.ti	-1,00	0,30	0,31

Rendimenti aggiornati al 30/01/2026

## Rendimenti Trimestrali %

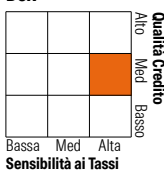
	Q1	Q2	Q3	Q4
2026	-	-	-	-
2025	1,13	0,24	0,25	0,15
2024	-1,33	-0,60	2,04	-3,90
2023	2,38	-3,42	-3,54	5,27
2022	-4,58	-11,27	-7,14	0,46

## Portafoglio 31/12/2025



## Fixed Income Style

### Box™



Sensibilità ai Tassi

## Credit Quality %

	Fond	Credit Quality %	Fond
	0		0
AAA	4,92	BBB	11,52
AA	61,39	BB	0,00
A	19,68	B	0,00
		Below B	0,00
		Not Rated	2,48

## Titoli principali

Nome	Settore	%
10 Year Treasury Note Future...	—	10,46
5 Year Treasury Note Future...	—	5,03
Ultra 10 Year US Treasury...	—	3,63
Euro Bobl Future Mar 26	—	3,61
Euro Bund Future Mar 26	—	3,34
United Kingdom of Great...	—	3,33
Schroder ISF Alt Sctsd Inc I...	—	2,26
United States Treasury Notes...	—	1,95
France (Republic Of) 2.5282%	—	1,90
United States Treasury Notes...	—	1,83
% Primi 10 Titoli sul Patrimonio		37,35
Numero Complessivo di Titoli Azionari		0
Numero Complessivo di Titoli Obbligazionari		241

## Fixed Income Sector Weightings %

	Fondo
Governativo	119,88
Societario	8,88
Cartolarizzazioni	4,31
Enti Locali	0,00
Liquidità ed equivalenti	-34,42
Derivati	1,35

## Coupon Range %

	Fondo
0 coupon	0,16
Da 0 a 4 cedole	90,18
Da 4 a 6 cedole	7,20
Da 6 a 8 cedole	2,02
Da 8 a 10 cedole	0,36
Da 10 a 12 cedole	0,07
Oltre 12 cedole	0,03

## Scadenze %

	Fondo
da 1 a 3	30,11
da 3 a 5	15,49
da 5 a 7	7,07
da 7 a 10	9,56
da 10 a 15	6,29
da 15 a 20	5,07
da 20 a 30	9,33
oltre 30	1,83

## Anagrafica

Società di Gestione	Schroder Investment Management (Europe) S.A.	Patrimonio Classe (Mln)	1,43 EUR	Investimento Min. Ingresso	1.000 EUR
Telefono	+352 341 342 202	(30/01/2026)		Investimento Min. Successivo	1.000 EUR
Web	www.schroders.com	Domicilio	LUSSEMBURGO	T.E.R.	1,49%
Data di Partenza	07/09/2011	Valuta del Fondo	EUR	Spese correnti	1,48%
Nome del Gestore	James Ringer	UCITS	Si	Commissione di incentivo	0,00%
	Julien Houdain	Inc/Acc	Inc		
Data Inizio Gestione	30/06/2023	ISIN	LU0671502101		
NAV (30/01/2026)	EUR 21,36				
Patrimonio Netto (Mln)	344,64 EUR				

(31/12/2025)