

Schroder International Selection Fund Global Dividend Maximiser A Distribution EUR

Categoria Morningstar™  
Hedged QF

Benchmark Morningstar  
Not Categorized  
Usato nel Report

Benchmark Dichiarato  
MSCI World NR USD

Morningstar Rating™  
Senza rating

Obiettivo d'Investimento Dichiarato

Generare reddito e conseguire una crescita del valore del capitale principalmente attraverso l'investimento in azioni o titoli connessi ad azioni a livello mondiale. Il Comparto inoltre stipulerà, in maniera selettiva, contratti di opzione al fine di generare proventi aggiuntivi.

Rendimenti



Misure di Rischio

3Y Alpha	-	3Y Sharpe Ratio	0,72
3Y Beta	-	3Y Std Dev	10,87
3Y R-Squared	-	3Y Risk	-
3Y Info Ratio	-	5Y Risk	-
3Y Tracking Error	-	10Y Risk	-

Rend. Cumulati %

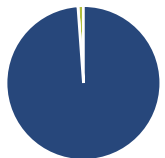
	Fondo
3-Mesi	6,99
6-Mesi	10,66
1-Anno	21,43
3-Anni Ann.ti	9,10
5-Anni Ann.ti	7,46
10-Anni Ann.ti	5,05

Rendimenti aggiornati al 30/01/2026

Rendimenti

Trimestrali %	Q1	Q2	Q3	Q4
2026	-	-	-	-
2025	6,30	5,37	4,24	4,10
2024	1,27	-4,51	11,03	-7,23
2023	7,35	1,32	-2,68	5,84
2022	-0,02	-10,28	-14,53	17,24

Portafoglio 31/12/2025

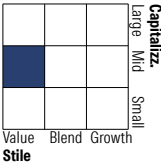


Asset Allocation %

Azioni	98,85
Obbligazioni	0,00
Liquidità	1,15
Altro	0,00

Netta

Style Box Azionaria

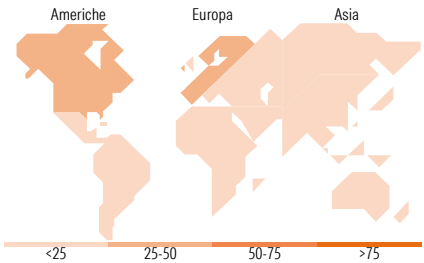


Mkt Cap %

	Fondo
Giant	12,47
Large	39,25
Medium	32,52
Small	10,36
Micro	5,40

Capitalizzazione media di mercato

	Fondo
Ave Mkt Cap USD	20.506,56



Titoli principali

Nome	Settore	%
Standard Chartered PLC	🏦	3,12
GSK PLC	🏠	3,01
Vodafone Group PLC	📶	2,69
Continental AG	🚗	2,65
Repsol SA	🔥	2,42
Bristol-Myers Squibb Co	🏠	2,39
Halliburton Co	🔥	2,31
The Swatch Group AG Bearer...	🚗	2,26
Societe Generale SA	🏦	2,23
Pfizer Inc	🏠	2,22
% Primi 10 Titoli sul Patrimonio		25,32
Numero Complessivo di Titoli Azionari		503
Numero Complessivo di Titoli Obbligazionari		0

Distribuzione Settoriale %

	Fondo
<b>Ciclico</b>	<b>42,29</b>
Materie Prime	6,36
Beni di Consumo Ciclici	20,16
Finanza	14,88
Immobiliare	0,89
<b>Sensibile</b>	<b>33,86</b>
Telecomunicazioni	15,19
Energia	6,93
Beni Industriali	4,53
Tecnologia	7,22
<b>Difensivo</b>	<b>23,85</b>
Beni Difensivi	11,58
Salute	12,26
Servizi di Pubblica Utilità	-

Ripartizione Geografica %

	Fondo
<b>America</b>	<b>36,02</b>
Stati Uniti	32,11
Canada	0,00
America Latina e Centrale	3,91
<b>Europa</b>	<b>47,26</b>
Regno Unito	13,24
Europa Occidentale - Euro	30,51
Europa Occidentale - Non Euro	3,51
Europa dell'Est	0,00
Africa	0,00
Medio Oriente	0,00
<b>Asia</b>	<b>16,72</b>
Giappone	12,32
Australasia	0,00
Asia - Paesi Sviluppati	4,40
Asia - Emergente	0,00

Anagrafica

Società di Gestione	Schroder Investment Management (Europe) S.A.	Patrimonio Classe (Mln)	60,83 USD	Investimento Min. Ingresso	1.000 EUR
Telefono	+352 341 342 202	(30/01/2026)		Investimento Min. Successivo	1.000 EUR
Web	www.schroders.com	Domicilio	LUSSEMBURGO	T.E.R.	-
Data di Partenza	21/09/2011	Valuta del Fondo	EUR	Spese correnti	1,89%
Nome del Gestore	Scott Thomson	UCITS	Si	Commissione di incentivo	0,00%
	Jeegar Jagani	Inc/Acc	Inc		
	Ghokhulan	ISIN	LU0671501129		
	Manickavasagar				
	Simon Adler				
	Liam Nunn				
	Kaarthi Chandrasegaram				
Data Inizio Gestione	23/01/2012				

# Schroder International Selection Fund Global Dividend Maximiser A Distribution EUR

NAV (30/01/2026)  
**Hedged QF**  
(31/12/2025)

EUR 7,19  
934,94 USD