

Schroder International Selection Fund Global Convertible Bond A1 Distribution EUR

Categoria Morningstar™

Hedged Q

Investimento in Obbligazioni Convertibili Globale - Euro Hedged

Benchmark Morningstar

Refinitiv Global Hedged CB TR EUR Usato nel Report

Benchmark Dichiarato

FTSE Global Focus Hgd CB TR USD

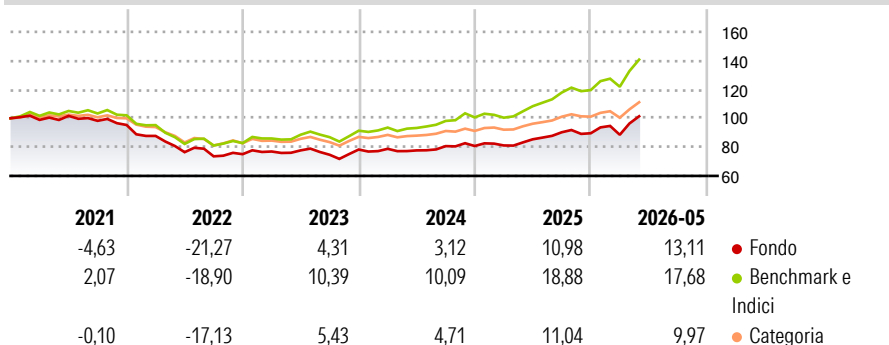
Morningstar Rating™

★★

Obiettivo d'Investimento Dichiarato

Il fondo mira a generare una crescita del capitale. Almeno due terzi del fondo (liquidità esclusa) saranno investiti in obbligazioni convertibili emesse da società di tutto il mondo.

Rendimenti



Misure di Rischio


3Y Alpha	-6,69	3Y Sharpe Ratio	0,71
3Y Beta	0,97	3Y Std Dev	10,14
3Y R-Squared	94,85	3Y Risk	+Med
3Y Info Ratio	-3,45	5Y Risk	+Med
3Y Tracking Error	2,34	10Y Risk	+Med

Basati su Refinitiv Global Hedged CB TR EUR (dove applicabile)

Rend. Cumulati %	Fondo	Bmk	Cat	Rendimenti	Q1	Q2	Q3	Q4
3-Mesi	8,17	10,44	8,28	Trimestrali %				
6-Mesi	9,83	14,07	8,45	2026	-1,19	-	-	-
1-Anno	16,43	28,68	15,38	2025	0,48	5,28	5,72	-0,76
3-Anni Ann.ti	8,50	16,40	9,15	2024	0,63	-1,40	3,84	0,09
5-Anni Ann.ti	-0,39	5,52	1,96	2023	2,47	1,02	-3,90	4,86
10-Anni Ann.ti	2,85	8,58	3,20	2022	-7,98	-12,84	-3,78	2,02

Rendimenti aggiornati al 25/06/2026

Portafoglio 31/05/2026

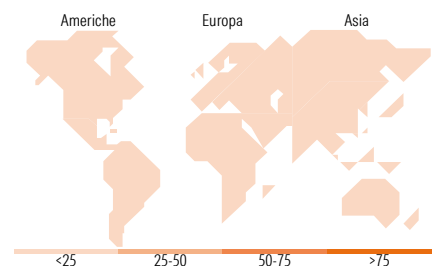


Fixed Income Style

Box™

Qualità Credito		Sensibilità ai Tassi
Alto	Basso	
		Basso
		Medio
		Alto

Qualità Credito	Fondo
Duration Effettiva	1,28
Maturità effettiva	4,28
Qualità Credito Media	



Titoli principali

Nome	Settore	%
Nebius Group N.V. 2.75%	-	2,16
Alibaba Group Holding Ltd. 0%	-	1,99
Southern Co. 4.5%	-	1,79
Cloudflare Inc 0%	-	1,78
Akamai Technologies, Inc...	-	1,25
Schroder ISF Asian Cnvrtd Bd...	-	1,16
Resonac Holdings Corp. 0%	-	1,12
Advantest Corp. 0%	-	1,11
Grab Holdings Ltd. 0%	-	1,10
Trip.com Group Ltd. 0.75%	-	1,10
% Primi 10 Titoli sul Patrimonio		14,56
Numero Complessivo di Titoli Azionari		0
Numero Complessivo di Titoli Obbligazionari		1

Fixed Income Sector Weightings %

	Fondo
🏠 Governativo	0,00
🏢 Societario	95,14
🏠 Cartolarizzazioni	0,00
🏠 Enti Locali	0,00
🏠 Liquidità ed equivalenti	4,73
🏠 Derivati	0,13

Coupon Range %

	Fondo
0 coupon	45,53
Da 0 a 4 cedole	50,63
Da 4 a 6 cedole	3,84
Da 6 a 8 cedole	0,00
Da 8 a 10 cedole	0,00
Da 10 a 12 cedole	0,00
Oltre 12 cedole	0,00

Ripartizione Geografica %

	Fondo
America	0,00
Stati Uniti	-
Canada	-
America Latina e Centrale	-
Europa	0,00
Regno Unito	-
Europa Occidentale - Euro	-
Europa Occidentale - Non Euro	-
Europa dell'Est	-
Africa	-
Medio Oriente	-
Asia	0,00
Giappone	-
Australasia	-
Asia - Paesi Sviluppati	-
Asia - Emergente	-

Anagrafica

Società di Gestione	Schroder Investment Management (Europe) S.A.	Patrimonio Classe (Mln)	1,32 USD	Investimento Min. Ingresso	1.000 EUR
Telefono	+352 341 342 202	Domicilio	LUSSEMBURGO	Investimento Min. Successivo	1.000 EUR
Web	www.schroders.com	Valuta del Fondo	EUR	T.E.R.	-
Data di Partenza	21/09/2011	UCITS	Si	Spese correnti	2,01%
Nome del Gestore	-	Inc/Acc	Inc	Commissione di incentivo	0,00%
Data Inizio Gestione	03/03/2025	ISIN	LU0671500584		
NAV (25/06/2026)	EUR 114,24				
Patrimonio Netto (Mln)	1.608,16 USD				

(31/05/2026)

See disclosures for more details

© 2026 Morningstar Italia. Tutti i diritti sono riservati. Le informazioni qui contenute: (1) sono proprietà di Morningstar, (2) non possono essere copiate, (3) non costituiscono consiglio di investimento; (4) sono fornite con scopi informativi; (5) sono ritenute attendibili da Morningstar che, pertanto, ne garantisce il maggior grado di accuratezza e completezza possibile, fatto salvo il caso in cui queste Le siano state fornite in modo errato e/o non completo dalle relative società prodotte; (6) sono estratte dai dati del fondo disponibili e riferiti a date temporali diverse. Morningstar non è responsabile per qualunque danno o perdita derivante da qualunque uso delle informazioni e chi visiona tali informazioni sarà responsabile dell'uso che andrà a farne. Non vi è naturalmente garanzia alcuna che i risultati del passato trovino un riscontro nel futuro.

MORNINGSTAR