

Schroder International Selection Fund Global Credit High Income A1 Distribution

Categoria Morningstar™
EUR Hedged Q

Obbligazioni e titoli di Stato - EUR
Hedged

Benchmark Morningstar

Morningstar Global Core Bond GR Hedged

EUR

Usato nel Report

Benchmark Dichiarato

Bloomberg Global High Yield TR USD

Morningstar Rating™

★★★

Obiettivo d'Investimento Dichiarato

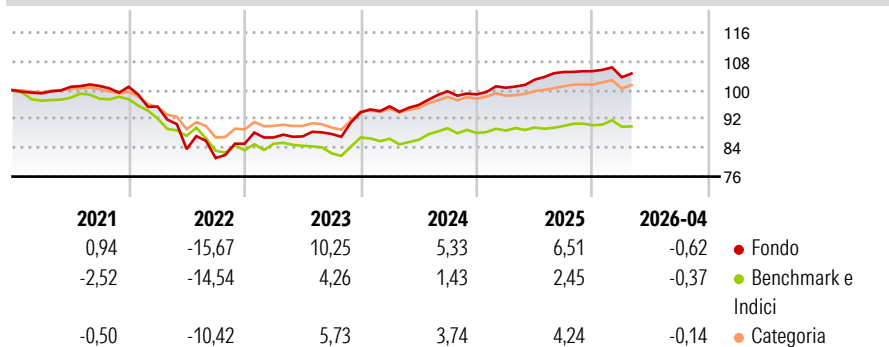
Il fondo mira a generare una crescita del capitale e reddito. Almeno due terzi del fondo (liquidità esclusa) saranno investiti in obbligazioni, denominate in diverse valute, emesse da governi, agenzie governative e società di tutto il mondo. Le obbligazioni possono comprendere titoli garantiti da attività (ABS) e titoli garantiti da ipoteca (MBS). Il fondo investe in obbligazioni a cui le agenzie di credito hanno attribuito rating minimi, conosciute anche come obbligazioni di tipo sub-investment grade.

Misure di Rischio

3Y Alpha	4,13	3Y Sharpe Ratio	0,72
3Y Beta	0,94	3Y Std Dev	4,35
3Y R-Squared	77,70	3Y Risk	Med
3Y Info Ratio	2,11	5Y Risk	+Med
3Y Tracking Error	2,06	10Y Risk	-

Basati su Morningstar Global Core Bond GR Hedged EUR (dove applicabile)


Rendimenti



Rend. Cumulati %	Fondo	Bmk	Cat	Rendimenti Trimestrali %	Q1	Q2	Q3	Q4
3-Mesi	-1,01	-1,37	-0,73	2026	-1,61	-	-	-
6-Mesi	0,00	-0,37	0,52	2025	1,85	2,23	2,06	0,22
1-Anno	3,93	1,60	3,54	2024	1,77	0,39	3,97	-0,85
3-Anni Ann.ti	6,66	2,15	4,52	2023	2,05	0,35	0,76	6,85
5-Anni Ann.ti	1,05	-1,48	0,29	2022	-5,47	-12,36	-2,98	4,91
10-Anni Ann.ti	-	-	-					

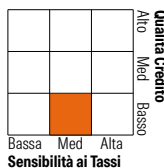
Rendimenti aggiornati al 29/05/2026

Portafoglio 30/04/2026



Fixed Income Style

Box™



Fixed Income Style	Fondo
Duration Effettiva	4,93
Maturity effettiva	14,24
Qualità Credito Media	BB

Credit Quality %	Fond	Credit Quality %	Fond
AAA	4,30	BBB	12,60
AA	15,11	BB	26,07
A	1,06	B	32,85
		Below B	3,44
		Not Rated	4,57

Titoli principali

Nome	Settore	%
10 Year Treasury Note Future...	-	25,75
Schroder High Yield...	-	5,14
10 Year Government of Canada...	-	3,56
10 Year Australian Treasury...	-	3,25
Federal National Mortgage...	-	2,41
Government National Mortgage...	-	2,22
Ultra US Treasury Bond...	-	1,99
Federal National Mortgage...	-	1,74
Nexture S.p.A. 6.204%	-	1,31
United States Treasury Notes...	-	1,18
% Primi 10 Titoli sul Patrimonio		48,55
Numero Complessivo di Titoli Azionari		0
Numero Complessivo di Titoli Obbligazionari		347

Fixed Income Sector Weightings %

Fixed Income Sector Weightings %	Fondo
Governativo	33,34
Societario	74,34
Cartolarizzazioni	18,49
Enti Locali	0,00
Liquidità ed equivalenti	-26,14
Derivati	-0,04

Coupon Range %

Coupon Range %	Fondo
0 coupon	0,74
Da 0 a 4 cedole	5,16
Da 4 a 6 cedole	33,03
Da 6 a 8 cedole	31,00
Da 8 a 10 cedole	24,68
Da 10 a 12 cedole	3,58
Oltre 12 cedole	1,81

Scadenze %

Scadenze %	Fondo
da 1 a 3	13,16
da 3 a 5	28,06
da 5 a 7	11,53
da 7 a 10	6,23
da 10 a 15	0,59
da 15 a 20	1,54
da 20 a 30	10,13
oltre 30	1,36

Anagrafica

Società di Gestione	Schroder Investment Management (Europe) S.A.	Patrimonio Classe (Mln)	3,27 USD	Investimento Min. Ingresso	1.000 EUR
Telefono	+352 341 342 202	Domicilio	LUSSEMBURGO	Investimento Min. Successivo	1.000 EUR
Web	www.schroders.com	Valuta del Fondo	EUR	T.E.R.	-
Data di Partenza	21/09/2011	UCITS	Si	Spese correnti	2,04%
Nome del Gestore	Julien Houdain	Inc/Acc	Inc	Commissione di incentivo	0,00%
	Martin Coucke	ISIN	LU0671501715		
Data Inizio Gestione	19/02/2020				
NAV (29/05/2026)	EUR 62,38				
Patrimonio Netto (Mln)	522,02 USD				

(30/04/2026)

See disclosures for more details

© 2026 Morningstar Italia. Tutti i diritti sono riservati. Le informazioni qui contenute: (1) sono proprietà di Morningstar, (2) non possono essere copiate, (3) non costituiscono consiglio di investimento; (4) sono fornite con scopi informativi; (5) sono ritenute attendibili da Morningstar che, pertanto, ne garantisce il maggior grado di accuratezza e completezza possibile, fatto salvo il caso in cui queste Le siano state fornite in modo errato e/o non completo dalle relative società prodotte; (6) sono estratte dai dati del fondo disponibili e riferiti a date temporali diverse. Morningstar non è responsabile per qualunque danno o perdita derivante da qualunque uso delle informazioni e chi visiona tali informazioni sarà responsabile dell'uso che andrà a farne. Non vi è naturalmente garanzia alcuna che i risultati del passato trovino un riscontro nel futuro.

MORNINGSTAR