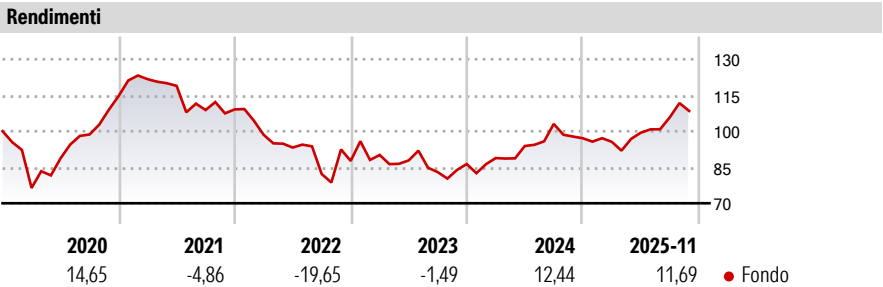


Templeton Asian Growth Fund A(acc)SGD-H1

<b>Categoria Morningstar™</b>	<b>Benchmark Morningstar</b>	<b>Benchmark Dichiarato</b>	<b>Morningstar Rating™</b>
Azionari Altri Settori	Not Categorized Usato nel Report	MSCI AC Asia Ex Japan 10-40 NR USD	Senza rating

**Obiettivo d'Investimento Dichiarato**

Templeton Asian Growth Fund (il "Fondo") si prefigge di aumentare il valore dei suoi investimenti a medio - lungo termine. Il Fondo investe principalmente in: - azioni emesse da società di qualunque dimensione negoziate su borse valori di paesi asiatici (esclusi Australia, Nuova Zelanda e Giappone) - azioni emesse da società di qualunque dimensione situate, o che conducono attività significative, in paese asiatici (esclusi Australia, Nuova Zelanda e Giappone) Il Fondo può investire in misura minore in: - azioni od obbligazioni emesse da società di qualunque dimensione, situate in qualsiasi paese della regione asiatica, incluso qualsiasi altro mercato emergente di tale regione



**Misure di Rischio**

3Y Alpha	-	3Y Sharpe Ratio	0,24
3Y Beta	-	3Y Std Dev	14,43
3Y R-Squared	-	3Y Risk	-
3Y Info Ratio	-	5Y Risk	-
3Y Tracking Error	-	10Y Risk	-

Rend. Cumulati %	Fondo	Rendimenti Trimestrali %	Q1	Q2	Q3	Q4
3-Mesi	1,39	2025	-1,53	3,97	6,46	-
6-Mesi	10,45	2024	2,88	5,65	9,78	-5,77
1-Anno	10,40	2023	2,82	-2,52	-5,54	4,05
3-Anni Ann.ti	6,89	2022	-9,68	-5,40	-11,81	6,63
5-Anni Ann.ti	-0,75	2021	6,12	-2,28	-8,46	0,22
10-Anni Ann.ti	4,98					

Rendimenti aggiornati al 19/12/2025

**Portafoglio 30/11/2025**

**Asset Allocation %**

Asset Allocation %	Netta
● Azioni	99,00
● Obbligazioni	0,00
● Liquidità	0,98
● Altro	0,02

**Style Box Azionaria**

**Mkt Cap %**

Fondo	
Giant	70,22
Large	27,73
Medium	2,06
Small	0,00
Micro	0,00















**Capitalizzazione media di mercato**

Fondo	
Ave Mkt Cap USD	94.451,84

**Ripartizione Geografica %**

**Titoli principali**

Nome	Settore	%
Taiwan Semiconductor...		9,55
Tencent Holdings Ltd		7,65
Samsung Electronics Co Ltd		7,09
SK Hynix Inc		4,81
Alibaba Group Holding Ltd...		4,13
ICICI Bank Ltd		3,27
Contemporary Amperex...		3,24
MediaTek Inc		3,02
Hyundai Motor Co		2,73
HDFC Bank Ltd		2,40
% Primi 10 Titoli sul Patrimonio		47,89
Numero Complessivo di Titoli Azionari		54
Numero Complessivo di Titoli Obbligazionari		0

Distribuzione Settoriale %		Fondo
<hr/>		
 <b>Ciclico</b>		<b>48,90</b>
 Materie Prime		2,69
 Beni di Consumo Ciclici		22,46
 Finanza		20,78
 Immobiliare		2,98
<hr/>		
 <b>Sensibile</b>		<b>46,81</b>
 Telecomunicazioni		7,78
 Energia		-
 Beni Industriali		5,98
 Tecnologia		33,04
<hr/>		
 <b>Difensivo</b>		<b>4,29</b>
 Beni Difensivi		0,14
 Salute		3,10
 Servizi di Pubblica Utilità		1,05

Ripartizione Geografica %	Fondo
<b>America</b>	<b>0,00</b>
Stati Uniti	0,00
Canada	0,00
America Latina e Centrale	0,00
<b>Europa</b>	<b>0,84</b>
Regno Unito	0,00
Europa Occidentale - Euro	0,84
Europa Occidentale - Non Euro	0,00
Europa dell'Est	0,00
Africa	0,00
Medio Oriente	0,00
<b>Asia</b>	<b>99,16</b>
Giappone	0,00
Australasia	0,00
Asia - Paesi Sviluppati	41,84
Asia - Emergente	57,32

**Anagrafica**

Società di Gestione	Franklin Templeton International Services S.à r.l.	Patrimonio Classe (Mln)	0,74 SGD	Investimento Min. Ingresso	1.000 USD
Telefono	+352 46 66 67 212	Domicilio	LUSSEMBURGO	Investimento Min. Successivo	1.000 USD
Web	www.franklintempleton.lu	Valuta del Fondo	SGD	T.E.R.	2,19%
Data di Partenza	30/09/2011	UCITS	Si	Spese correnti	2,19%
Nome del Gestore	-	Inc/Acc	Acc	Commissione di incentivo	-
		ISIN	LU0672654166		

# Templeton Asian Growth Fund A(acc)SGD-H1

Data Inizio Gestione	01/02/2018
NAV <sup>(19/12/2025)</sup>	SGD 13,83
Patrimonio Netto (Mln) <sup>(30/11/2025)</sup>	1.869,14 USD