

Franklin U.S. Opportunities Fund A(acc)SGD-H1

Categoria Morningstar™
Azionari Altri Settori

Benchmark Morningstar
Not Categorized
Usato nel Report

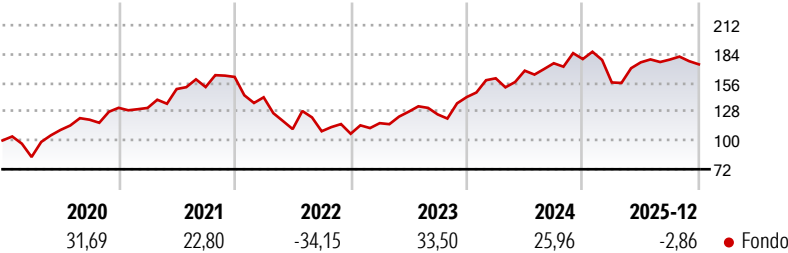
Benchmark Dichiarato
Russell 3000 Growth TR USD

Morningstar Rating™
Senza rating

Obiettivo d'Investimento Dichiarato

Obiettivo di investimento: > Rivalutazione del capitale.
Strategia di investimento: Il Comparto investirà principalmente in titoli azionari di emittenti USA con un forte potenziale di crescita in una vasta gamma di settori.

Rendimenti



Misure di Rischio

3Y Alpha	-	3Y Sharpe Ratio	0,88
3Y Beta	-	3Y Std Dev	17,03
3Y R-Squared	-	3Y Risk	-
3Y Info Ratio	-	5Y Risk	-
3Y Tracking Error	-	10Y Risk	-

Rend. Cumulati %

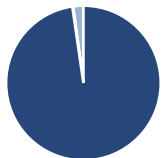
	Fondo
3-Mesi	-4,90
6-Mesi	-1,55
1-Anno	-6,58
3-Anni Ann.ti	15,00
5-Anni Ann.ti	5,99
10-Anni Ann.ti	12,25

Rendimenti aggiornati al 28/01/2026

Rendimenti

Trimestrali %	Q1	Q2	Q3	Q4
2026	-	-	-	-
2025	-12,70	12,51	1,53	-2,60
2024	12,81	4,62	4,30	2,32
2023	9,67	9,53	-2,08	13,49
2022	-12,25	-21,74	-1,92	-2,22

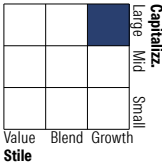
Portafoglio 31/12/2025



Asset Allocation %

Azioni	97,70
Obbligazioni	0,00
Liquidità	0,17
Altro	2,13

Style Box Azionaria

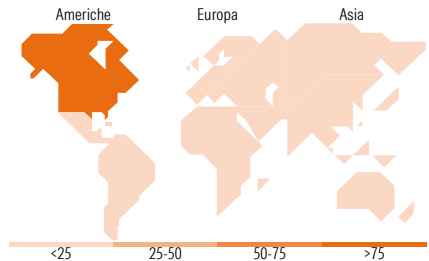


Mkt Cap %

	Fondo
Giant	56,28
Large	23,26
Medium	16,41
Small	3,70
Micro	0,36

Capitalizzazione media di mercato

	Fondo
Ave Mkt Cap USD	497.358,06



Titoli principali

Nome	Settore	%
NVIDIA Corp	🖥️	9,60
Apple Inc	📱	6,57
Broadcom Inc	📡	5,99
Microsoft Corp	💻	5,96
Amazon.com Inc	🛒	5,55
Meta Platforms Inc Class A	📱	4,78
Alphabet Inc Class A	📱	3,98
Tesla Inc	🚗	3,08
Eli Lilly and Co	🏥	2,64
Amphenol Corp Class A	📡	2,41
% Primi 10 Titoli sul Patrimonio		50,57
Numero Complessivo di Titoli Azionari		73
Numero Complessivo di Titoli Obbligazionari		0

Distribuzione Settoriale %

	Fondo
Ciclico	21,00
🏭 Materie Prime	1,67
🚗 Beni di Consumo Ciclici	14,18
🏠 Finanza	4,60
🏠 Immobiliare	0,55
Sensibile	67,01
📡 Telecomunicazioni	14,19
⚡ Energia	-
⚙️ Beni Industriali	8,76
💻 Tecnologia	44,06
Difensivo	11,99
🏢 Beni Difensivi	0,90
🏥 Salute	11,09
💡 Servizi di Pubblica Utilità	-

Ripartizione Geografica %

	Fondo
America	98,49
Stati Uniti	96,96
Canada	1,53
America Latina e Centrale	0,00
Europa	0,12
Regno Unito	0,00
Europa Occidentale - Euro	0,12
Europa Occidentale - Non Euro	0,00
Europa dell'Est	0,00
Africa	0,00
Medio Oriente	0,00
Asia	1,39
Giappone	0,25
Australasia	0,00
Asia - Paesi Sviluppati	1,14
Asia - Emergente	0,00

Anagrafica

Società di Gestione	Franklin Templeton International Services S.à r.l.	Patrimonio Classe (Mln)	826,87 SGD	Investimento Min. Ingresso	1.000 SGD
Telefono	+352 46 66 67 212	Domicilio	LUSSEMBURGO	Investimento Min. Successivo	500 SGD
Web	www.franklintempleton.lu	Valuta del Fondo	SGD	T.E.R.	1,80%
Data di Partenza	30/09/2011	UCITS	Si	Spese correnti	1,81%
Nome del Gestore	Grant Bowers	Inc/Acc	Acc	Commissione di incentivo	-
Data Inizio Gestione	01/03/2007	ISIN	LU0672654240		
NAV (28/01/2026)	SGD 51,37				
Patrimonio Netto (Mln)	6.848,13 USD				

(31/12/2025)