

BlueBay Funds - BlueBay Emerging Market Investment Grade Corporate Bond Fund

Categoria Morningstar™
B- USD

JPM Corporate Paesi Emergenti

Benchmark Morningstar

Morningstar Emerging Markets Corporate

Bond 10% China Capped GR USD

Usato nel Report

Benchmark Dichiarato

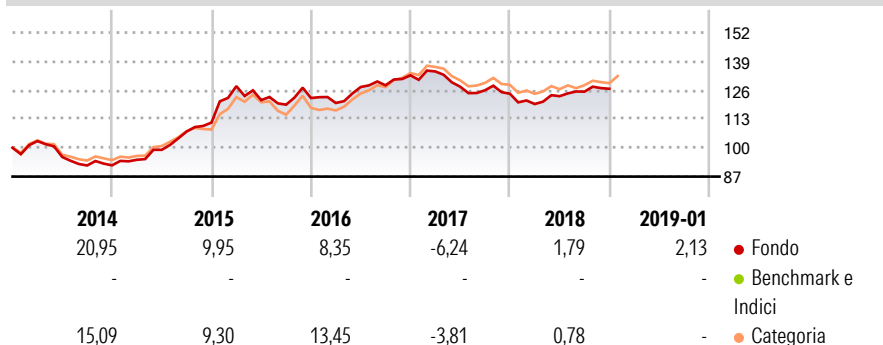
JPM Corp EM Diversified Hgh Grd TR USD

Morningstar Rating™

Senza rating

Obiettivo d'Investimento Dichiarato

Conseguire un rendimento totale superiore a quello dell'indice JP Morgan Corporate Emerging Market Diversified High Grade Index. Il Comparto investe almeno due terzi del patrimonio netto in titoli a reddito fisso con rating investment grade ed emessi da emittenti societari con sede in Paesi dei mercati emergenti. Il Comparto può investire fino al 15% del patrimonio netto in titoli a reddito fisso con rating inferiore a investment grade, a condizione che tali titoli non abbiano un rating inferiore a B- o B3.

Rendimenti

Misure di Rischio

3Y Alpha	-2,07	3Y Sharpe Ratio	0,41
3Y Beta	0,81	3Y Std Dev	5,66
3Y R-Squared	85,64	3Y Risk	-
3Y Info Ratio	-1,97	5Y Risk	-
3Y Tracking Error	1,67	10Y Risk	-

Basati su Morningstar Emerging Markets Corporate Bond 10% China Capped GR USD (dove applicabile)


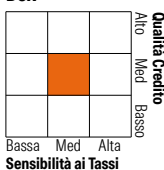
Rend. Cumulati %

	Fondo	Bmk	Cat
3-Mesi	3,73	-0,28	0,20
6-Mesi	3,36	4,35	3,68
1-Anno	9,21	-3,15	-4,34
3-Anni Ann.ti	3,98	4,38	3,85
5-Anni Ann.ti	7,08	2,17	2,01
10-Anni Ann.ti	-	3,86	3,31

Rendimenti aggiornati al 11/02/2019

Rendimenti

	Q1	Q2	Q3	Q4
2026	-	-	-	-
2025	-	-	-	-
2024	-	-	-	-
2023	-	-	-	-
2022	-	-	-	-

Portafoglio 31/12/2025

Fixed Income Style
Box™


Sensibilità ai Tassi

Fondo

Duration Effettiva	-
Maturità effettiva	7,94
Qualità Credito Media	BBB

Credit Quality %

	0		0
AAA	0,00	BBB	56,66
AA	5,81	BB	14,58
A	22,65	B	0,30
		Below B	0,00
		Not Rated	0,00

Titoli principali

Nome	Settore	%
2 Year Treasury Note Future...	—	3,31
Galaxy Pipeline Assets Bidco...	—	2,63
NBK SPC Ltd. 1.625%	—	2,07
DAE Sukuk (DIFC) Ltd. 4.5%	—	1,76
JSC National Company...	—	1,65
AIA Group Ltd, Hong Kong 4.95%	—	1,57
Antofagasta PLC 5.625%	—	1,47
BOC Aviation Ltd. 4.25%	—	1,47
BOC Aviation (USA) Corp. 5.25%	—	1,43
CBQ Finance Limited 5.375%	—	1,37
% Primi 10 Titoli sul Patrimonio		18,73
Numero Complessivo di Titoli Azionari		0
Numero Complessivo di Titoli Obbligazionari		139

Fixed Income Sector Weightings %

	Fondo
Governativo	4,11
Societario	91,78
Cartolarizzazioni	0,00
Enti Locali	0,00
Liquidità ed equivalenti	8,98
Derivati	-4,88

Coupon Range %

	Fondo
0 coupon	0,79
Da 0 a 4 cedole	24,11
Da 4 a 6 cedole	46,07
Da 6 a 8 cedole	25,07
Da 8 a 10 cedole	3,96
Da 10 a 12 cedole	0,00
Oltre 12 cedole	0,00

Scadenze %

	Fondo
da 1 a 3	14,83
da 3 a 5	18,50
da 5 a 7	19,11
da 7 a 10	15,77
da 10 a 15	9,57
da 15 a 20	3,78
da 20 a 30	11,39
oltre 30	0,45

Anagrafica

Società di Gestione	BlueBay Funds Management Company S.A.	Patrimonio Classe (Mln)	6,10 USD	Investimento Min. Ingresso	100.000 USD
Telefono	-	(01/12/2014)	-	Investimento Min. Successivo	-
Web	www.bluebayinvest.com	Domicilio	LUSSEMBURGO	T.E.R.	-
Data di Partenza	02/03/2012	Valuta del Fondo	USD	Spese correnti	1,20%
Nome del Gestore	Polina Kurdyavko	UCITS	Si	Commissione di incentivo	-
	Anthony Kettle	Inc/Acc	Acc		
Data Inizio Gestione	15/03/2011	ISIN	LU0605624823		
NAV (11/02/2019)	USD 124,73				
Patrimonio Netto (Mln)	134,26 USD				

(31/12/2025)