

Seilern Europa EUR U R

Categoria Morningstar™

Azionari Europa Large Cap Growth

Benchmark Morningstar

Morningstar Developed Europe Growth
Target Market Exposure NR EUR
Usato nel Report

Benchmark Dichiarato

MSCI Europe GR EUR

Morningstar Rating™

★★★

Obiettivo d'Investimento Dichiarato

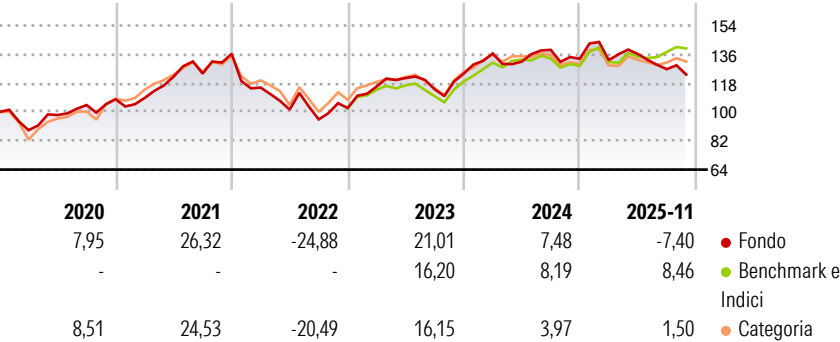
The investment objective of the fund is to seek capital appreciation through investment in equity or equity related securities (i. e. equity warrants and convertible bonds) of the highest quality companies listed on the stock exchanges of the European OECD member countries. The fund may purchase securities denominated in any of the major convertible currencies of the European member countries of the OECD.

Misure di Rischio

3Y Alpha	-3,65	3Y Sharpe Ratio	0,24
3Y Beta	1,01	3Y Std Dev	13,14
3Y R-Squared	75,82	3Y Risk	+Med
3Y Info Ratio	-0,63	5Y Risk	+Med
3Y Tracking Error	6,45	10Y Risk	-Med

Basati su Morningstar Developed Europe Growth Target Market Exposure NR EUR (dove applicabile)

Rendimenti



Rend. Cumulati %


	Fondo	Bmk	Cat
3-Mesi	-2,81	3,53	1,91
6-Mesi	-9,57	5,79	-0,22
1-Anno	-7,12	11,14	2,62
3-Anni Ann.ti	6,35	11,61	8,13
5-Anni Ann.ti	2,62	7,87	4,03
10-Anni Ann.ti	4,55	7,24	5,79

Rendimenti aggiornati al 30/12/2025

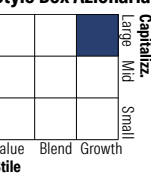
Rendimenti Trimestrali %

	Q1	Q2	Q3	Q4
2025	-0,65	2,93	-6,96	-
2024	10,15	-3,71	5,59	-4,03
2023	13,21	4,52	-5,85	8,63
2022	-15,47	-11,98	-6,01	7,42
2021	0,72	12,30	1,56	9,96

Portafoglio 30/09/2025



Style Box Azionaria

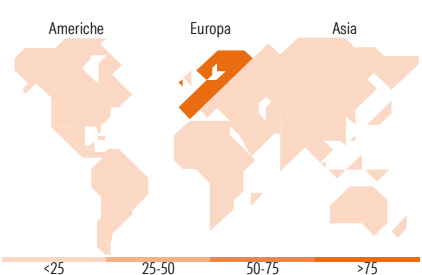


Mkt Cap %

	Fondo
Giant	36,44
Large	35,31
Medium	28,25
Small	0,00
Micro	0,00

Capitalizzazione media di mercato

	Fondo
Ave Mkt Cap EUR	38.993,19



Titoli principali

Nome	Settore	%
SAP SE	Industria	7,91
Lonza Group Ltd	Chimica	7,81
Rightmove PLC	Immobiliare	7,66
Dassault Systemes SE	Software	6,91
Novo Nordisk AS Class B	Farmaceutica	5,95
Industria De Diseno Textil...	Moda	4,75
Essilorluxottica	Optica	4,59
Chocoladefabriken Lindt &...	Alimentari	4,56
KONE Oyj Class B	Macchine	4,44
L'Oreal SA	Cosmetica	4,39
% Primi 10 Titoli sul Patrimonio		58,96
Numero Complessivo di Titoli Azionari		20
Numero Complessivo di Titoli Obbligazionari		0

Distribuzione Settoriale %

	Fondo
Ciclico	16,87
Materie Prime	4,23
Beni di Consumo Ciclici	8,96
Finanza	3,67
Immobiliare	-
Sensibile	47,52
Telecomunicazioni	7,84
Energia	-
Beni Industriali	20,15
Tecnologia	19,52
Difensivo	35,62
Beni Difensivi	13,26
Salute	22,35
Servizi di Pubblica Utilità	-

Ripartizione Geografica %

	Fondo
America	0,00
Stati Uniti	0,00
Canada	0,00
America Latina e Centrale	0,00
Europa	100,00
Regno Unito	16,66
Europa Occidentale - Euro	45,43
Europa Occidentale - Non Euro	37,91
Europa dell'Est	0,00
Africa	0,00
Medio Oriente	0,00
Asia	0,00
Giappone	0,00
Australasia	0,00
Asia - Paesi Sviluppati	0,00
Asia - Emergente	0,00

Anagrafica

Società di Gestione	Seilern Inv Mgmt Ireland Ltd	Patrimonio Classe (Mln)	22,39 EUR	Investimento Min. Ingresso	500 EUR
Telefono	+44 20 74941996	(30/12/2025)		Investimento Min. Successivo	1 EUR
Web	www.seilerninvest.com/	Domicilio	IRLANDA	T.E.R.	1,75%
Data di Partenza	04/01/2011	Valuta del Fondo	EUR	Spese correnti	1,72%
Nome del Gestore	Nina Yu	UCITS	Si	Commissione di incentivo	-
Data Inizio Gestione	01/01/2022	Inc/Acc	Acc		
NAV (30/12/2025)	EUR 282,24	ISIN	IE00B68JD125		

Seilern Europa EUR U R

Patrimonio Netto (Mln)	53,62 EUR
(30/09/2025)	