

DPAM B - Equities Europe Small Caps Sustainable L Cap

Categoria Morningstar™

Azionari Europa Small Cap

Benchmark Morningstar

Morningstar Developed Europe Small Cap

Target Market Exposure NR EUR

Usato nel Report

Benchmark Dichiarato

MSCI Europe Small Cap NR EUR

Morningstar Rating™

★★★

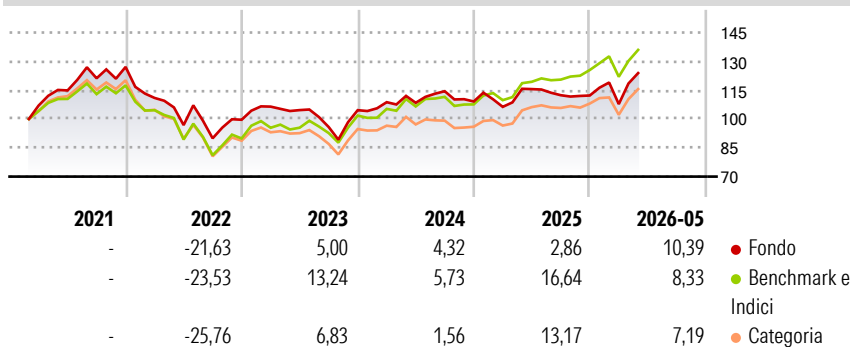
Obiettivo d'Investimento Dichiarato

Obiettivo del fondo è offrire, tramite una gestione attiva del portafoglio, un'esposizione ai titoli di capitale di imprese europee a piccola capitalizzazione borsistica ('small-cap'). Il fondo investe principalmente in azioni e/o altri titoli che danno accesso al capitale di imprese 'small-cap' la cui sede legale e/o una parte significativa dei loro attivi, attività, centri di profitto o centri decisionali si trova in Europa. Il comparto investe esclusivamente in azioni con una capitalizzazione non superiore a 4 miliardi di euro. Il gestore è tenuto a vendere entro sei mesi le azioni con una capitalizzazione di borsa superiore a 6 miliardi di euro.

Misure di Rischio

3Y Alpha	-6,78	3Y Sharpe Ratio	0,27
3Y Beta	1,06	3Y Std Dev	14,41
3Y R-Squared	89,12	3Y Risk	Med
3Y Info Ratio	-1,44	5Y Risk	Med
3Y Tracking Error	4,82	10Y Risk	-

Basati su Morningstar Developed Europe Small Cap Target Market Exposure NR EUR (dove applicabile)

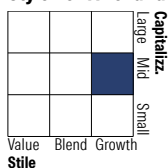
Rendimenti


Rend. Cumulati %	Fondo	Bmk	Cat	Rendimenti Trimestrali %	Q1	Q2	Q3	Q4
3-Mesi	11,08	9,56	9,10	2026	-4,00	-	-	-
6-Mesi	12,11	10,56	7,07	2025	-2,55	8,69	-2,76	-0,13
1-Anno	6,91	15,09	7,16	2024	3,98	-0,31	5,57	-4,68
3-Anni Ann.ti	5,31	11,69	6,02	2023	6,86	-1,70	-8,43	9,16
5-Anni Ann.ti	1,42	3,96	-0,01	2022	-12,72	-12,73	-7,11	10,75
10-Anni Ann.ti	-	-	-					

Rendimenti aggiornati al 12/06/2026

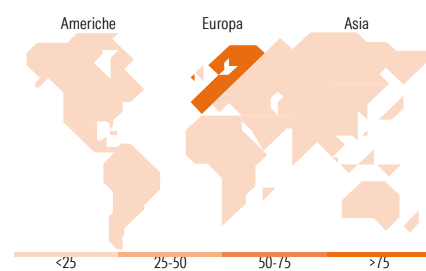
Portafoglio 30/04/2026


Asset Allocation %	Netta
● Azioni	99,85
● Obbligazioni	0,00
● Liquidità	0,15
● Altro	0,00

Style Box Azionaria


Mkt Cap %	Fondo
Giant	0,00
Large	5,71
Medium	69,52
Small	19,79
Micro	4,98

Capitalizzazione media di mercato	Fondo
Ave Mkt Cap EUR	4.274,02


Titoli principali

Nome	Settore	%
Diploma PLC	🔧	4,96
SPIE SA	🔧	4,19
D'leteren Group	🏠	3,74
Ackermans & Van Haaren NV	🔧	3,37
Elis SA	🔧	3,27
Technogym SpA	🏠	3,08
Befesa SA Bearer Shares	🔧	2,85
Lotus Bakeries NV	🏠	2,76
Van Lanschot Kempen NV NLDR	🏠	2,70
Computacenter PLC	📄	2,69
% Primi 10 Titoli sul Patrimonio		33,61
Numero Complessivo di Titoli Azionari		53
Numero Complessivo di Titoli Obbligazionari		0

Distribuzione Settoriale %

	Fondo
Ciclico	31,92
🏠 Materie Prime	6,45
🏠 Beni di Consumo Ciclici	11,22
🏠 Finanza	8,52
🏠 Immobiliare	5,73
Sensibile	55,12
📄 Telecomunicazioni	3,37
🔥 Energia	-
🔧 Beni Industriali	37,72
📄 Tecnologia	14,03
Difensivo	12,96
🏠 Beni Difensivi	6,45
🏠 Salute	6,51
💡 Servizi di Pubblica Utilità	-

Ripartizione Geografica %

	Fondo
America	0,00
Stati Uniti	0,00
Canada	0,00
America Latina e Centrale	0,00
Europa	100,00
Regno Unito	19,49
Europa Occidentale - Euro	67,97
Europa Occidentale - Non Euro	12,54
Europa dell'Est	0,00
Africa	0,00
Medio Oriente	0,00
Asia	0,00
Giappone	0,00
Australasia	0,00
Asia - Paesi Sviluppati	0,00
Asia - Emergente	0,00

Anagrafica

Società di Gestione	Degroof Petercam Asset Management SA	Patrimonio Classe (Mln)	0,32 EUR	Investimento Min. Ingresso	1.000 EUR
Telefono	+32 2 287 99 01	Domicilio	BELGIO	Investimento Min. Successivo	-
Web	https://funds.degroofpetercam.com/	Valuta del Fondo	EUR	T.E.R.	2,57%
Data di Partenza	25/02/2021	UCITS	Si	Spese correnti	2,61%
Nome del Gestore	Bart Geukens	Inc/Acc	Acc	Commissione di incentivo	-
Data Inizio Gestione	01/01/2005	ISIN	BE0948994430		

[See disclosures for more details](#)

© 2026 Morningstar Italia. Tutti i diritti sono riservati. Le informazioni qui contenute: (1) sono proprietà di Morningstar, (2) non possono essere copiate, (3) non costituiscono consiglio di investimento; (4) sono fornite con scopi informativi; (5) sono ritenute attendibili da Morningstar che, pertanto, ne garantisce il maggior grado di accuratezza e completezza possibile, fatto salvo il caso in cui queste Le siano state fornite in modo errato e/o non completo dalle relative società prodotte; (6) sono estratte dai dati del fondo disponibili e riferiti a date temporali diverse. Morningstar non è responsabile per qualunque danno o perdita derivante da qualunque uso delle informazioni e chi visiona tali informazioni sarà responsabile dell'uso che andrà a farne. Non vi è naturalmente garanzia alcuna che i risultati del passato trovino un riscontro nel futuro.

DPAM B - Equities Europe Small Caps Sustainable L Cap

NAV (12/06/2026)

EUR 449,18

Patrimonio Netto (Mln)

254,32 EUR

(30/04/2026)

[See disclosures for more details](#)

© 2026 Morningstar Italia. Tutti i diritti sono riservati. Le informazioni qui contenute: (1) sono proprietà di Morningstar, (2) non possono essere copiate, (3) non costituiscono consiglio di investimento; (4) sono fornite con scopi informativi; (5) sono ritenute attendibili da Morningstar che, pertanto, ne garantisce il maggior grado di accuratezza e completezza possibile, fatto salvo il caso in cui queste Le siano state fornite in modo errato e/o non completo dalle relative società prodotte; (6) sono estratte dai dati del fondo disponibili e riferiti a date temporali diverse. Morningstar non è responsabile per qualunque danno o perdita derivante da qualunque uso delle informazioni e chi visiona tali informazioni sarà responsabile dell'uso che andrà a farne. Non vi è naturalmente garanzia alcuna che i risultati del passato trovino un riscontro nel futuro.