

Allspring (Lux) Worldwide Fund - Emerging Markets Equity Fund I EUR Acc

Categoria Morningstar™

Azionari Paesi Emergenti

Benchmark Morningstar

Morningstar Emerging Markets Target

Market Exposure NR USD

Usato nel Report

Benchmark Dichiarato

MSCI EM NR USD

Morningstar Rating™

★★★

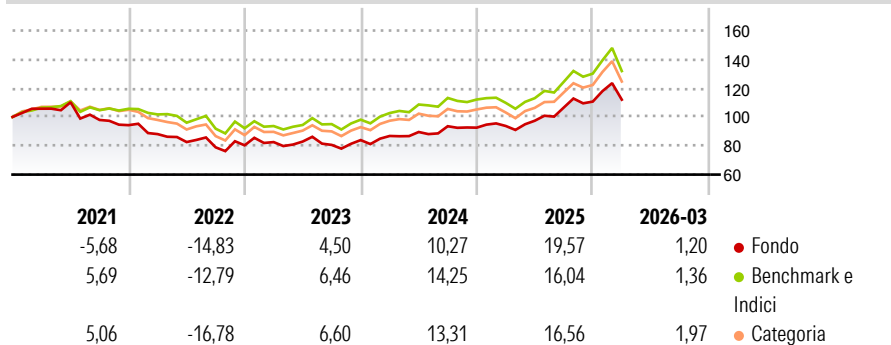
Obiettivo d'Investimento Dichiarato

The sub-fund seeks long-term capital appreciation. It is a highrisk vehicle aiming to provide capital growth and may be suitable for investors who are seeking long-term capital appreciation offered through investment in equities, and who are prepared to experience higher levels of volatility in pursuit of higher returns. The Sub-Fund promotes environmental and/or social characteristics but does not have a sustainable investment objective.

Misure di Rischio

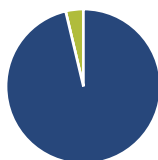
3Y Alpha	-0,85	3Y Sharpe Ratio	0,64
3Y Beta	0,96	3Y Std Dev	12,44
3Y R-Squared	95,18	3Y Risk	Med
3Y Info Ratio	-0,41	5Y Risk	Med
3Y Tracking Error	3,36	10Y Risk	Med

Basati su Morningstar Emerging Markets Target Market Exposure NR USD (dove applicabile)

Rendimenti


Rend. Cumulati %	Fondo	Bmk	Cat	Rendimenti Trimestrali %	Q1	Q2	Q3	Q4
3-Mesi	-0,13	-	-	2026	1,20	-	-	-
6-Mesi	4,32	-	-	2025	1,26	3,89	9,40	3,89
1-Anno	20,20	-	-	2024	3,41	3,20	4,47	-1,08
3-Anni Ann.ti	11,00	-	-	2023	2,80	0,42	-2,79	4,14
5-Anni Ann.ti	0,97	-	-	2022	-6,59	-6,26	-4,43	1,77
10-Anni Ann.ti	7,16	-	-					

Rendimenti aggiornati al 02/04/2026

Portafoglio 28/02/2026

Asset Allocation %

- Azioni
- Obbligazioni
- Liquidità
- Altro

Netta

96,29
0,00
3,69
0,02

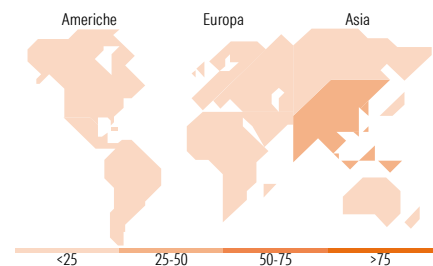
Style Box Azionaria

Mkt Cap %

Fondo
Giant 62,46
Large 26,98
Medium 10,09
Small 0,28
Micro 0,19

Capitalizzazione media di mercato

Fondo
Ave Mkt Cap USD 92.980,07


Titoli principali

Nome	Settore	%
Samsung Electronics Co Ltd	ICT	10,13
Taiwan Semiconductor...	ICT	8,64
SK Hynix Inc	ICT	6,67
Tencent Holdings Ltd	ICT	4,82
Alibaba Group Holding Ltd...	ICT	2,92
Reliance Industries Ltd	Energia	2,56
Bharti Airtel Ltd	ICT	1,98
MediaTek Inc	ICT	1,78
Shoprite Holdings Ltd	Retail	1,55
PT Telkom Indonesia...	ICT	1,47
% Primi 10 Titoli sul Patrimonio		42,52
Numero Complessivo di Titoli Azionari		106
Numero Complessivo di Titoli Obbligazionari		0

Distribuzione Settoriale %

	Fondo
Ciclico	33,30
Materie Prime	3,91
Beni di Consumo Ciclici	14,90
Finanza	12,44
Immobiliare	2,06
Sensibile	57,60
Telecomunicazioni	16,73
Energia	4,41
Beni Industriali	2,99
Tecnologia	33,48
Difensivo	9,10
Beni Difensivi	6,72
Salute	2,23
Servizi di Pubblica Utilità	0,15

Ripartizione Geografica %

	Fondo
America	11,03
Stati Uniti	0,00
Canada	0,00
America Latina e Centrale	11,03
Europa	7,30
Regno Unito	0,00
Europa Occidentale - Euro	0,52
Europa Occidentale - Non Euro	0,00
Europa dell'Est	1,83
Africa	4,34
Medio Oriente	0,62
Asia	81,66
Giappone	0,00
Australasia	0,00
Asia - Paesi Sviluppati	39,95
Asia - Emergente	41,72

Anagrafica

Società di Gestione	Allspring Global Investments Luxembourg S.A.	Patrimonio Classe (Mln)	174,23 EUR	Investimento Min. Ingresso	1.000.000 EUR
		(02/04/2026)		Investimento Min. Successivo	-
		Domicilio	LUSSEMBURGO	T.E.R.	1,15%
Telefono	-	Valuta del Fondo	EUR	Spese correnti	1,14%
Web	-	UCITS	Si	Commissione di incentivo	-
Data di Partenza	15/12/2010	Inc/Acc	Acc		
Nome del Gestore	-	ISIN	LU0541502455		
Data Inizio Gestione	15/12/2010				
NAV (02/04/2026)	EUR 144,81				

Allspring (Lux) Worldwide Fund - Emerging Markets Equity Fund I EUR Acc

Patrimonio Netto (Mln) 320,81 USD

(28/02/2026)