

# Jupiter Global Emerging Markets Focus Fund I USD Acc

## Categoria Morningstar™

Azionari Paesi Emergenti

## Benchmark Morningstar

Morningstar Emerging Markets Target

Market Exposure NR USD

Usato nel Report

## Benchmark Dichiarato

MSCI EM NR USD

## Morningstar Rating™

★★★

### Obiettivo d'Investimento Dichiarato

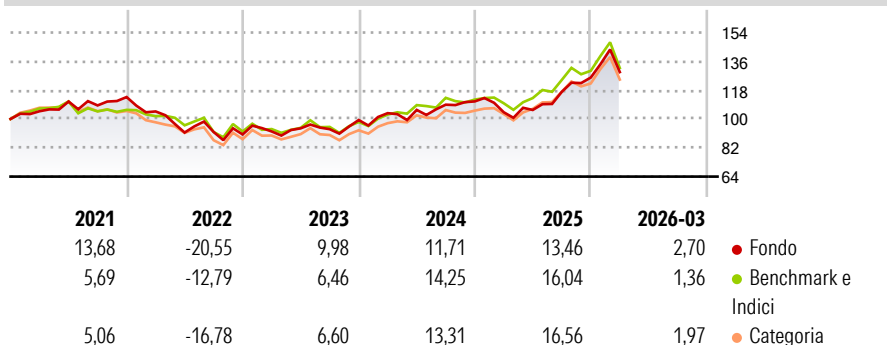
The objective of the Fund is to seek to achieve asset growth through investment in a well-diversified portfolio of equity securities of issuers in the Emerging Markets or of issuers established outside of the Emerging Markets, which have a predominant proportion of their assets or business operations in the Emerging Markets and which are listed, traded or dealt in on a Regulated Market worldwide. It is not proposed to concentrate investments in any one industry or sector. The Fund takes sustainability risk and ESG Characteristics (as defined below) into account as part of its selection process (as further described in section "Sustainability Approach" below).

### Misure di Rischio

3Y Alpha	0,94	3Y Sharpe Ratio	0,68
3Y Beta	0,89	3Y Std Dev	13,76
3Y R-Squared	82,15	3Y Risk	-Med
3Y Info Ratio	-0,02	5Y Risk	-Med
3Y Tracking Error	6,55	10Y Risk	+Med

Basati su Morningstar Emerging Markets Target Market Exposure NR USD (dove applicabile)

### Rendimenti

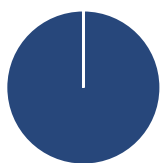


Rend. Cumulati %	Fondo	Bmk	Cat
3-Mesi	5,19	-	-
6-Mesi	11,86	-	-
1-Anno	28,88	-	-
3-Anni Ann.ti	13,28	-	-
5-Anni Ann.ti	4,76	-	-
10-Anni Ann.ti	7,97	-	-

Rendimenti aggiornati al 02/04/2026

Rendimenti Trimestrali %	Q1	Q2	Q3	Q4
2026	2,70	-	-	-
2025	-6,10	1,38	10,71	7,66
2024	4,33	1,95	3,08	1,88
2023	2,08	2,11	-0,55	6,10
2022	-7,90	-12,60	0,38	-1,68

### Portafoglio 30/11/2025



#### Asset Allocation %

Azioni	99,98
Obbligazioni	0,00
Liquidità	0,00
Altro	0,02

#### Netta

Azioni	99,98
Obbligazioni	0,00
Liquidità	0,00
Altro	0,02

#### Style Box Azionaria



#### Mkt Cap %

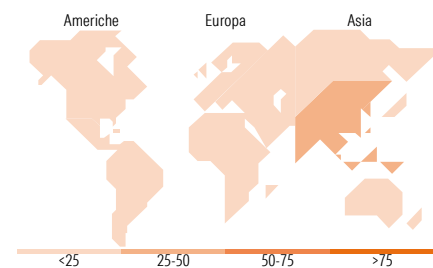
Giant	52,36
Large	37,92
Medium	8,77
Small	0,95
Micro	0,00

#### Fondo

52,36
37,92
8,77
0,95
0,00

#### Capitalizzazione media di mercato

Ave Mkt Cap USD	61.423,37
-----------------	-----------



### Titoli principali

Nome	Settore	%
Taiwan Semiconductor...	Microelettronica	9,09
Tencent Holdings Ltd	Software	8,76
Alibaba Group Holding Ltd...	Software	5,01
Aspeed Technology Inc	Microelettronica	4,15
SK Hynix Inc	Microelettronica	3,69
Samsung Electronics Co Ltd	Microelettronica	3,55
OTP Bank PLC	Banca	3,02
Wiwynn Corp Ordinary Shares	Software	2,80
HDFC Bank Ltd ADR	Banca	2,56
Sieyuan Electric Co Ltd...	Macchine e Strumenti	2,53
% Primi 10 Titoli sul Patrimonio		45,16
Numero Complessivo di Titoli Azionari		47
Numero Complessivo di Titoli Obbligazionari		0

### Distribuzione Settoriale %

Settore	Fondo
<b>Ciclico</b>	<b>48,08</b>
Materie Prime	5,34
Beni di Consumo Ciclici	16,73
Finanza	24,81
Immobiliare	1,19
<b>Sensibile</b>	<b>44,95</b>
Telecomunicazioni	11,35
Energia	-
Beni Industriali	4,31
Tecnologia	29,29
<b>Difensivo</b>	<b>6,97</b>
Beni Difensivi	2,33
Salute	4,64
Servizi di Pubblica Utilità	-

### Ripartizione Geografica %

Regione	Fondo
<b>America</b>	<b>4,23</b>
Stati Uniti	0,00
Canada	0,00
America Latina e Centrale	4,23
<b>Europa</b>	<b>11,76</b>
Regno Unito	0,00
Europa Occidentale - Euro	2,12
Europa Occidentale - Non Euro	0,00
Europa dell'Est	4,49
Africa	5,15
Medio Oriente	0,00
<b>Asia</b>	<b>84,01</b>
Giappone	0,00
Australasia	0,00
Asia - Paesi Sviluppati	36,53
Asia - Emergente	47,48

### Anagrafica

Società di Gestione	Jupiter Asset Management (Europe) Limited	Patrimonio Classe (Mln)	3,24 USD	Investimento Min. Ingresso	1.000.000 USD
Telefono	-	(02/04/2026)		Investimento Min. Successivo	100.000 USD
Web	http://www.jupiteram.com	Domicilio	IRLANDA	T.E.R.	1,06%
Data di Partenza	10/12/2013	Valuta del Fondo	USD	Spese correnti	1,20%
Nome del Gestore	Chris Carter	UCITS	Si	Commissione di incentivo	-
	Nerys Weir	Inc/Acc	Acc		
		ISIN	IE00B41L7861		

# Jupiter Global Emerging Markets Focus Fund I USD Acc

Tarlock Randhawa

Data Inizio Gestione 02/06/2025  
NAV (02/04/2026) USD 20,15  
Patrimonio Netto (Mln) 20,79 USD  
(30/11/2025)