

# BlackRock Global Funds - Emerging Markets Equity Income Fund E5G EUR Hedged

**Categoria Morningstar™**

Azionari Altri Settori

**Benchmark Morningstar**
Not Categorized  
Usato nel Report
**Benchmark Dichiarato**

MSCI EM NR USD

**Morningstar Rating™**

Senza rating

**Obiettivo d'Investimento Dichiarato**

si propone di ottenere un reddito sopra la media dai propri investimenti azionari, senza tuttavia sacrificare la crescita del capitale nel lungo periodo, investendo su scala mondiale almeno il 70% del patrimonio complessivo in titoli azionari di società con sede o che svolgono la loro attività economica prevalentemente in mercati emergenti. Gli investimenti possono essere effettuati anche in titoli azionari di società con sede o che svolgono la loro attività economica prevalentemente in paesi sviluppati che hanno attività di rilievo in questi paesi emergenti. La distribuzione dei redditi è al lordo delle spese.

**Misure di Rischio**

3Y Alpha	-	3Y Sharpe Ratio	0,74
3Y Beta	-	3Y Std Dev	12,70
3Y R-Squared	-	3Y Risk	-
3Y Info Ratio	-	5Y Risk	-
3Y Tracking Error	-	10Y Risk	-

**Rendimenti**

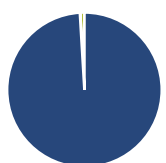
**Rend. Cumulati %**

Periodo	Fondo
3-Mesi	5,94
6-Mesi	19,13
1-Anno	31,05
3-Anni Ann.ti	13,65
5-Anni Ann.ti	2,03
10-Anni Ann.ti	5,98

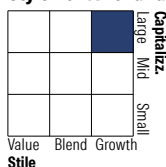
Rendimenti aggiornati al 12/12/2025

**Rendimenti**

Periodo	Q1	Q2	Q3	Q4
<b>Trimestrali %</b>				
2025	5,01	11,31	12,40	-
2024	-0,13	1,32	3,86	-8,38
2023	4,51	2,60	-4,70	8,56
2022	-12,43	-14,76	-9,27	10,60
2021	1,63	2,96	-4,89	-1,86

**Portafoglio 31/10/2025**

**Asset Allocation %**

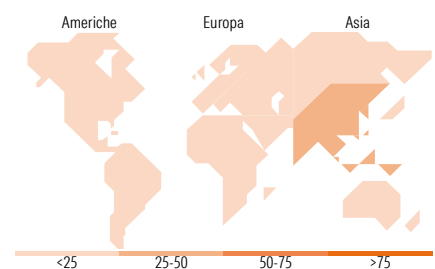
● Azioni	99,06
● Obbligazioni	0,08
● Liquidità	0,86
● Altro	0,00

**Netta**
**Style Box Azionaria**

**Mkt Cap %**

Capitalizzazione	Fondo
Giant	56,14
Large	28,53
Medium	11,46
Small	3,87
Micro	0,00

**Capitalizzazione media di mercato**

Media di mercato	Fondo
Ave Mkt Cap USD	57.036,3


**Titoli principali**

Nome	Settore	%
BlackRock ICS USD...	-	8,44
Taiwan Semiconductor...	📱	7,67
Tencent Holdings Ltd	📱	7,37
Contemporary Amperex...	⚙️	2,64
SK Hynix Inc	📱	2,59
Wiwynn Corp Ordinary Shares	📱	2,38
Alibaba Group Holding Ltd...	📱	2,24
XP Inc Class A	📱	2,19
Sany Heavy Industry Co Ltd...	⚙️	2,15
Samsung Electronics Co Ltd...	📱	2,13
% Primi 10 Titoli sul Patrimonio		39,81
Numero Complessivo di Titoli Azionari		87
Numero Complessivo di Titoli Obbligazionari		0

**Distribuzione Settoriale %**

Settore	Fondo
<b>Ciclico</b>	<b>46,03</b>
Materie Prime	10,71
Beni di Consumo Ciclici	13,23
Finanza	21,20
Immobiliare	0,88
<b>Sensibile</b>	<b>49,11</b>
Telecomunicazioni	10,62
Energia	1,48
Beni Industriali	11,42
Tecnologia	25,60
<b>Difensivo</b>	<b>4,86</b>
Beni Difensivi	2,01
Salute	1,89
Servizi di Pubblica Utilità	0,95

**Ripartizione Geografica %**

Regione	Fondo
<b>America</b>	<b>14,99</b>
Stati Uniti	2,05
Canada	4,70
America Latina e Centrale	8,24
<b>Europa</b>	<b>11,04</b>
Regno Unito	0,00
Europa Occidentale - Euro	2,37
Europa Occidentale - Non Euro	0,00
Europa dell'Est	3,49
Africa	4,84
Medio Oriente	0,33
<b>Asia</b>	<b>73,98</b>
Giappone	0,00
Australasia	0,00
Asia - Paesi Sviluppati	29,03
Asia - Emergente	44,94

**Anagrafica**

Società di Gestione	BlackRock (Luxembourg) SA	Patrimonio Classe (Mln)	4,36 EUR	Investimento Min. Ingresso	5.000 USD
Telefono	+44 20 77433000	Domicilio	LUSSEMBURGO	Investimento Min. Successivo	1.000 USD
Web	www.blackrock.com	Valuta del Fondo	EUR	T.E.R.	2,36%
Data di Partenza	15/09/2011	UCITS	Si	Spese correnti	2,36%
Nome del Gestore	-	Inc/Acc	Inc	Commissione di incentivo	-
Data Inizio Gestione	16/04/2025	ISIN	LU0653880731		
NAV (12/12/2025)	EUR 10,57				

# BlackRock Global Funds - Emerging Markets Equity Income Fund E5G EUR Hedged

Patrimonio Netto (Mln) 137,34 USD

(31/10/2025)