

# Fidelity Active Strategy - FAST - Emerging Markets Fund A-ACC-USD

**Categoria Morningstar™**

Azionari Paesi Emergenti

**Benchmark Morningstar**

Morningstar Emerging Markets Target

Market Exposure NR USD

Usato nel Report

**Benchmark Dichiarato**

MSCI EM NR EUR

**Morningstar Rating™**

★★★★

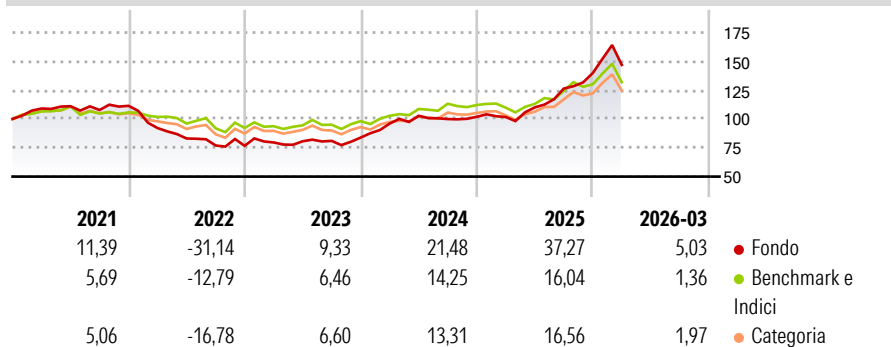
**Obiettivo d'Investimento Dichiarato**

Mira ad ottenere la crescita a lungo termine. Almeno il 70% investito in azioni e strumenti correlati con esposizioni a società che hanno la loro sede principale, o che sono quotate, o che svolgono la parte essenziale delle loro attività nei mercati globali emergenti. I mercati emergenti includono (a titolo esemplificativo) quelli in America Latina, Sud-Est asiatico, Africa, Europa orientale (Russia compresa) e Medio Oriente.

**Misure di Rischio**

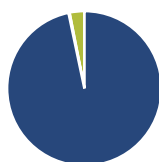
3Y Alpha	10,59	3Y Sharpe Ratio	1,32
3Y Beta	0,87	3Y Std Dev	14,03
3Y R-Squared	66,47	3Y Risk	+Med
3Y Info Ratio	1,12	5Y Risk	Alto
3Y Tracking Error	9,63	10Y Risk	+Med

Basati su Morningstar Emerging Markets Target Market Exposure NR USD (dove applicabile)

**Rendimenti**


Rend. Cumulati %	Fondo	Bmk	Cat	Rendimenti Trimestrali %	Q1	Q2	Q3	Q4
3-Mesi	-	-	-	2026	5,03	-	-	-
6-Mesi	-	-	-	2025	-0,18	8,21	14,84	10,67
1-Anno	-	-	-	2024	14,50	7,00	-2,71	1,92
3-Anni Ann.ti	-	-	-	2023	3,83	1,25	0,44	3,54
5-Anni Ann.ti	-	-	-	2022	-17,34	-9,81	-7,25	-0,42
10-Anni Ann.ti	-	-	-					

Rendimenti aggiornati al 03/04/2026

**Portafoglio 31/12/2025**

**Asset Allocation %**

- Azioni
- Obbligazioni
- Liquidità
- Altro

**Netta**

103,53  
-0,22  
-3,31  
-0,01

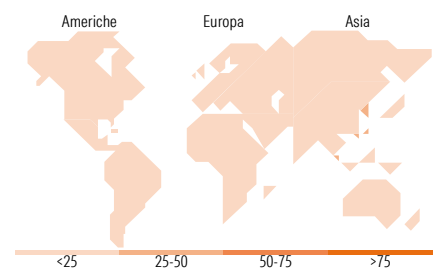
**Style Box Azionaria**

**Mkt Cap %**

Fondo	Value	Blend	Growth
Giant	27,39		
Large	29,70		
Medium	27,83		
Small	13,25		
Micro	1,83		

**Capitalizzazione media di mercato**

Fondo	Ave Mkt Cap USD
	18.165,80


**Titoli principali**

Nome	Settore	%
CFD on Taiwan Semiconductor...	—	6,71
Naspers Ltd Class N	🏠	4,69
Pan African Resources PLC	🏠	3,95
CFD on Samsung Electronics...	—	3,89
CFD on Aura Minerals Inc	—	3,27
OTP Bank PLC	🏠	2,99
Contemporary Amperex...	⚙️	2,83
Sieyuan Electric Co Ltd...	⚙️	2,78
CFD on Naspers Ltd Class N	—	2,76
CFD on Companhia De Minas...	—	2,42
% Primi 10 Titoli sul Patrimonio		36,27
Numero Complessivo di Titoli Azionari		356
Numero Complessivo di Titoli Obbligazionari		5

**Distribuzione Settoriale %**

Fondo	Ciclico
54,90	
16,05	Materie Prime
13,56	Beni di Consumo Ciclici
23,48	Finanza
1,81	Immobiliare
37,84	Sensibile
0,58	Telecomunicazioni
1,28	Energia
17,01	Beni Industriali
18,97	Tecnologia
7,25	Difensivo
4,65	Beni Difensivi
2,61	Salute
-	Servizi di Pubblica Utilità

**Ripartizione Geografica %**

Fondo	America
24,70	
5,50	Stati Uniti
6,43	Canada
12,77	America Latina e Centrale
25,66	Europa
4,05	Regno Unito
1,10	Europa Occidentale - Euro
0,00	Europa Occidentale - Non Euro
4,57	Europa dell'Est
14,55	Africa
1,38	Medio Oriente
49,64	Asia
0,00	Giappone
0,00	Australasia
26,07	Asia - Paesi Sviluppati
23,57	Asia - Emergente

**Anagrafica**

Società di Gestione	Fidelity (FIL Inv Mgmt (Lux) S.A.)	Patrimonio Classe (Mln)	56,13 USD	Investimento Min. Ingresso	2.500 USD
Telefono	+ 352 250 404 2400	(03/04/2026)		Investimento Min. Successivo	1.000 USD
Web	www.fidelity-international.com	Domicilio	LUSSEMBURGO	T.E.R.	-
Data di Partenza	31/10/2011	Valuta del Fondo	USD	Spese correnti	1,95%
Nome del Gestore	Nick Price	UCITS	Si	Commissione di incentivo	-
Data Inizio Gestione	01/07/2019	Inc/Acc	Acc		
NAV (03/04/2026)	USD 293,58	ISIN	LU0650957938		

© 2026 Morningstar Italia. Tutti i diritti sono riservati. Le informazioni qui contenute: (1) sono proprietà di Morningstar, (2) non possono essere copiate, (3) non costituiscono consiglio di investimento; (4) sono fornite con scopi informativi; (5) sono ritenute attendibili da Morningstar che, pertanto, ne garantisce il maggior grado di accuratezza e completezza possibile, fatto salvo il caso in cui queste Le siano state fornite in modo errato e/o non completo dalle relative società prodotte; (6) sono estratte dai dati del fondo disponibili e riferiti a date temporali diverse. Morningstar non è responsabile per qualunque danno o perdita derivante da qualunque uso delle informazioni e chi visiona tali informazioni sarà responsabile dell'uso che andrà a farne. Non vi è naturalmente garanzia alcuna che i risultati del passato trovino un riscontro nel futuro.

# Fidelity Active Strategy - FAST - Emerging Markets Fund A-ACC-USD

Patrimonio Netto (Mln) 278,25 USD

(31/12/2025)