

Fidelity Active Strategy - FAST - Emerging Markets Fund A-ACC-EUR (hedged)

Categoria Morningstar™

Azionari Altri Settori

Benchmark Morningstar

Not Categorized

Usato nel Report

Benchmark Dichiarato

MSCI EM NR EUR

Morningstar Rating™

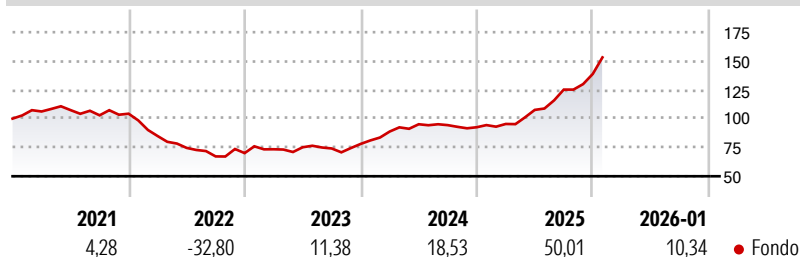
Senza rating

Obiettivo d'Investimento Dichiarato

Mira ad ottenere la crescita a lungo termine. Almeno il 70% investito in azioni e strumenti correlati con esposizioni a società che hanno la loro sede principale, o che sono quotate, o che svolgono la parte essenziale delle loro attività nei mercati globali emergenti. I mercati emergenti includono (a titolo esemplificativo) quelli in America Latina, Sud-Est asiatico, Africa, Europa orientale (Russia compresa) e Medioriente.

Misure di Rischio

3Y Alpha	-	3Y Sharpe Ratio	1,69
3Y Beta	-	3Y Std Dev	12,58
3Y R-Squared	-	3Y Risk	-
3Y Info Ratio	-	5Y Risk	-
3Y Tracking Error	-	10Y Risk	-


Rendimenti

Rend. Cumulati %

	Fondo
3-Mesi	22,80
6-Mesi	37,34
1-Anno	64,72
3-Anni Ann.ti	27,23
5-Anni Ann.ti	6,80
10-Anni Ann.ti	9,37

Rendimenti aggiornati al 13/02/2026

Rendimenti

	Q1	Q2	Q3	Q4
Trimestrali %				
2026	-	-	-	-
2025	3,07	12,81	16,39	10,85
2024	13,78	7,10	-0,79	-1,96
2023	4,77	2,35	-1,36	5,29
2022	-18,59	-12,14	-9,89	4,26

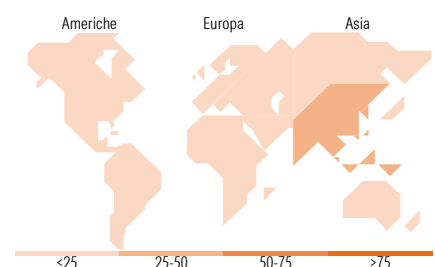
Portafoglio 31/10/2025

Style Box Azionaria

Mkt Cap %

	Fondo
Giant	28,13
Large	29,99
Medium	27,01
Small	11,32
Micro	3,54

Capitalizzazione media di mercato

	Fondo
Ave Mkt Cap USD	19.337,68


Titoli principali

Nome	Settore	%
CFD on Taiwan Semiconductor...	—	7,64
Naspers Ltd Class N	🏠	6,28
CFD on Samsung Electronics...	—	5,15
Pan African Resources PLC	🏠	3,67
CFD on Nu Holdings Ltd...	—	3,23
CFD on Elite Material Co Ltd	—	2,94
OTP Bank PLC	🏠	2,81
CFD on Naspers Ltd Class N	—	2,75
Sieyuan Electric Co Ltd...	⚙️	2,70
CFD on Companhia De Minas...	—	2,26
% Primi 10 Titoli sul Patrimonio		39,43
Numero Complessivo di Titoli Azionari		360
Numero Complessivo di Titoli Obbligazionari		0

Distribuzione Settoriale %

	Fondo
Ciclico	56,67
🏠 Materie Prime	16,17
🏠 Beni di Consumo Ciclici	13,44
🏠 Finanza	25,18
🏠 Immobiliare	1,88
Sensibile	36,48
📞 Telecomunicazioni	0,53
⚡ Energia	1,36
⚙️ Beni Industriali	13,52
💻 Tecnologia	21,07
Difensivo	6,86
🏠 Beni Difensivi	4,94
🏠 Salute	1,92
💡 Servizi di Pubblica Utilità	-

Ripartizione Geografica %

	Fondo
America	20,64
Stati Uniti	4,52
Canada	4,43
America Latina e Centrale	11,69
Europa	26,11
Regno Unito	4,24
Europa Occidentale - Euro	1,60
Europa Occidentale - Non Euro	0,00
Europa dell'Est	4,48
Africa	14,15
Medio Oriente	1,64
Asia	53,25
Giappone	0,00
Australasia	0,00
Asia - Paesi Sviluppati	27,86
Asia - Emergente	25,39

Anagrafica

Società di Gestione	Fidelity (FIL Inv Mgmt (Lux) S.A.)	Patrimonio Classe (Mln)	45,22 EUR	Investimento Min. Ingresso	2.500 USD
Telefono	+ 352 250 404 2400	Domicilio	LUSSEMBURGO	Investimento Min. Successivo	1.000 USD
Web	www.fidelity-international.com	Valuta del Fondo	EUR	T.E.R.	-
Data di Partenza	31/10/2011	UCITS	Si	Spese correnti	1,95%
Nome del Gestore	Nick Price	Inc/Acc	Acc	Commissione di incentivo	-
Data Inizio Gestione	01/07/2019	ISIN	LU0688698975		
NAV (13/02/2026)	EUR 307,77				
Patrimonio Netto (Mln)	233,10 USD				

(31/10/2025)