

# Fidelity Active Strategy - FAST - Emerging Markets Fund Y-ACC-USD

**Categoria Morningstar™**

Azionari Paesi Emergenti

**Benchmark Morningstar**

Morningstar Emerging Markets Target

Market Exposure NR USD

Usato nel Report

**Benchmark Dichiarato**

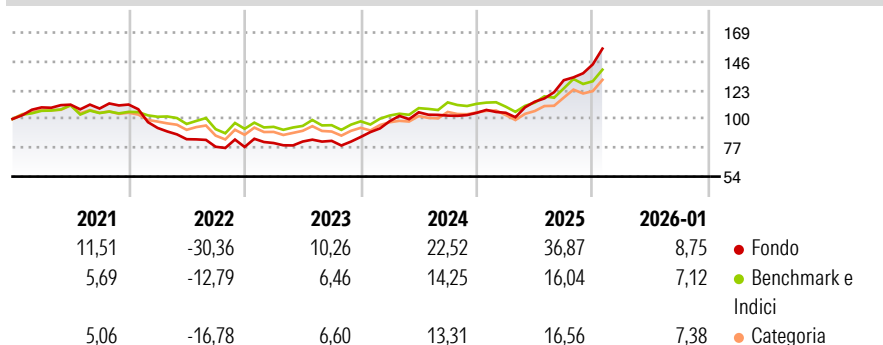
MSCI EM NR EUR

**Morningstar Rating™**

★★★★★

**Obiettivo d'Investimento Dichiarato**

Mira ad ottenere la crescita a lungo termine. Almeno il 70% investito in azioni e strumenti correlati con esposizioni a società che hanno la loro sede principale, o che sono quotate, o che svolgono la parte essenziale delle loro attività nei mercati globali emergenti. I mercati emergenti includono (a titolo esemplificativo) quelli in America Latina, Sud-Est asiatico, Africa, Europa orientale (Russia compresa) e Medio Oriente.


**Rendimenti**

**Misure di Rischio**

3Y Alpha	11,03	3Y Sharpe Ratio	1,55
3Y Beta	0,80	3Y Std Dev	11,84
3Y R-Squared	57,57	3Y Risk	+Med
3Y Info Ratio	1,08	5Y Risk	+Med
3Y Tracking Error	9,54	10Y Risk	+Med

Basati su Morningstar Emerging Markets Target Market Exposure NR USD (dove applicabile)

Rend. Cumulati %	Fondo	Bmk	Cat	Rendimenti Trimestrali %	Q1	Q2	Q3	Q4
3-Mesi	19,66	8,09	8,69	2026	-	-	-	-
6-Mesi	34,04	20,16	20,46	2025	0,03	8,44	15,08	9,64
1-Anno	48,79	24,31	24,06	2024	14,73	7,22	-2,50	2,15
3-Anni Ann.ti	23,86	13,77	12,86	2023	4,04	1,47	0,65	3,76
5-Anni Ann.ti	7,10	5,03	3,94	2022	-16,75	-9,66	-7,21	-0,21
10-Anni Ann.ti	11,14	10,46	9,48					

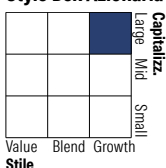
Rendimenti aggiornati al 13/02/2026

**Portafoglio 31/10/2025**

**Asset Allocation %**

- Azioni
- Obbligazioni
- Liquidità
- Altro

**Netta**

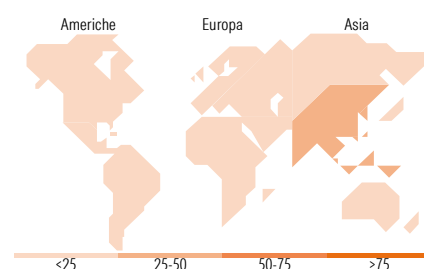
 101,48  
0,00  
-1,48  
0,00

**Style Box Azionaria**

**Mkt Cap %**

Giant	28,13
Large	29,99
Medium	27,01
Small	11,32
Micro	3,54

**Capitalizzazione media di mercato**

Ave Mkt Cap USD	19.337,6
	8


**Titoli principali**

Nome	Settore	%
CFD on Taiwan Semiconductor...	—	7,64
Naspers Ltd Class N	🏠	6,28
CFD on Samsung Electronics...	—	5,15
Pan African Resources PLC	🏠	3,67
CFD on Nu Holdings Ltd...	—	3,23
CFD on Elite Material Co Ltd	—	2,94
OTP Bank PLC	🏠	2,81
CFD on Naspers Ltd Class N	—	2,75
Sieyuan Electric Co Ltd...	⚙️	2,70
CFD on Companhia De Minas...	—	2,26
% Primi 10 Titoli sul Patrimonio		39,43
Numero Complessivo di Titoli Azionari		360
Numero Complessivo di Titoli Obbligazionari		0

**Distribuzione Settoriale %**

<b>Ciclico</b>	<b>56,67</b>
Materie Prime	16,17
Beni di Consumo Ciclici	13,44
Finanza	25,18
Immobiliare	1,88
<b>Sensibile</b>	<b>36,48</b>
Telecomunicazioni	0,53
Energia	1,36
Beni Industriali	13,52
Tecnologia	21,07
<b>Difensivo</b>	<b>6,86</b>
Beni Difensivi	4,94
Salute	1,92
Servizi di Pubblica Utilità	-

**Ripartizione Geografica %**

<b>America</b>	<b>20,64</b>
Stati Uniti	4,52
Canada	4,43
America Latina e Centrale	11,69
<b>Europa</b>	<b>26,11</b>
Regno Unito	4,24
Europa Occidentale - Euro	1,60
Europa Occidentale - Non Euro	0,00
Europa dell'Est	4,48
Africa	14,15
Medio Oriente	1,64
<b>Asia</b>	<b>53,25</b>
Giappone	0,00
Australasia	0,00
Asia - Paesi Sviluppati	27,86
Asia - Emergente	25,39

**Anagrafica**

Società di Gestione	Fidelity (FIL Inv Mgmt (Lux) S.A.)	Patrimonio Classe (Mln)	41,42 USD	Investimento Min. Ingresso	2.500 USD
Telefono	+ 352 250 404 2400	Domicilio	LUSSEMBURGO	Investimento Min. Successivo	1.000 USD
Web	www.fidelity-international.com	Valuta del Fondo	USD	T.E.R.	-
Data di Partenza	31/10/2011	UCITS	Si	Spese correnti	1,10%
Nome del Gestore	Nick Price	Inc/Acc	Acc	Commissione di incentivo	-
Data Inizio Gestione	01/07/2019	ISIN	LU0650958159		
NAV (13/02/2026)	USD 339,97				

© 2026 Morningstar Italia. Tutti i diritti sono riservati. Le informazioni qui contenute: (1) sono proprietà di Morningstar, (2) non possono essere copiate, (3) non costituiscono consiglio di investimento; (4) sono fornite con scopi informativi; (5) sono ritenute attendibili da Morningstar che, pertanto, ne garantisce il maggior grado di accuratezza e completezza possibile, fatto salvo il caso in cui queste Le siano state fornite in modo errato e/o non completo dalle relative società prodotte; (6) sono estratte dai dati del fondo disponibili e riferiti a date temporali diverse. Morningstar non è responsabile per qualunque danno o perdita derivante da qualunque uso delle informazioni e chi visiona tali informazioni sarà responsabile dell'uso che andrà a farne. Non vi è naturalmente garanzia alcuna che i risultati del passato trovino un riscontro nel futuro.

# Fidelity Active Strategy - FAST - Emerging Markets Fund Y-ACC-USD

Patrimonio Netto (Mln)	233,10 USD
(31/10/2025)	