

# PIMCO GIS Commodity Real Return Fund Investor USD Accumulation

**Categoria Morningstar™**

Materie Prime - Generiche

**Benchmark Morningstar**
Not Categorized  
Usato nel Report
**Benchmark Dichiarato**

Bloomberg Commodity TR USD

**Morningstar Rating™**

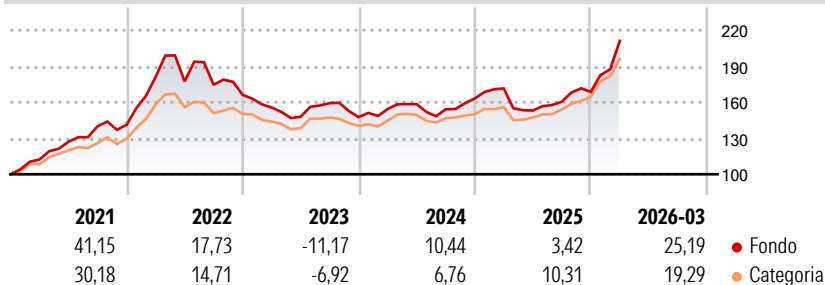
Senza rating

**Obiettivo d'Investimento Dichiarato**

Il Comparto può investire in strumenti derivati (che possono essere quotati in borsa o negoziati fuori borsa), inclusi contratti swap, futures, opzioni su futures e titoli strutturati e indicizzati a commodity. Il Comparto non può investire oltre il 25% del proprio patrimonio in valori mobiliari convertibili in titoli azionari; oltre il 10% del proprio patrimonio totale in titoli azionari. Il Comparto è soggetto a un limite complessivo, pari a un terzo del suo patrimonio totale, agli investimenti combinati in (i) valori mobiliari convertibili in titoli azionari, (ii) titoli azionari (inclusi warrant), (iii) certificati di deposito e (iv) accettazioni bancarie. Il Comparto può investire sino al 10% del proprio patrimonio netto in quote o...

**Misure di Rischio**

3Y Alpha	-	3Y Sharpe Ratio	0,61
3Y Beta	-	3Y Std Dev	13,31
3Y R-Squared	-	3Y Risk	-
3Y Info Ratio	-	5Y Risk	-
3Y Tracking Error	-	10Y Risk	-

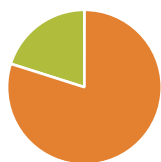
**Rendimenti**

**Rend. Cumulati %**

	Fondo	Cat
3-Mesi	14,74	13,82
6-Mesi	24,92	26,13
1-Anno	34,65	37,20
3-Anni Ann.ti	9,38	10,85
5-Anni Ann.ti	12,57	11,45
10-Anni Ann.ti	7,63	5,43

Rendimenti aggiornati al 14/04/2026

**Rendimenti**
**Trimestrali %**

	Q1	Q2	Q3	Q4
2026	25,19	-	-	-
2025	5,18	-10,73	4,76	5,14
2024	4,56	2,57	-2,64	5,78
2023	-6,37	-4,94	7,67	-7,31
2022	28,27	-2,02	-1,63	-4,77

**Portafoglio 31/12/2025**

**Asset Allocation %**

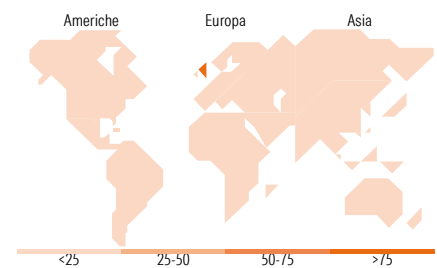
Azioni	0,03
Obbligazioni	133,58
Liquidità	-33,62
Altro	0,00

**Fixed Income Style**
**Box™**

Alto			
Med			
Basso			
	Bassa	Med	Alta

Sensibilità ai Tassi

Duration Effettiva	Fondo	3,44
Maturità effettiva		2,76
Qualità Credito Media		AA


**Titoli principali**

Nome	Settore	%
Euro Schatz Future Mar 26	—	7,27
Federal National Mortgage...	—	6,25
United States Treasury Notes...	—	6,20
United States Treasury Notes...	—	6,10
United States Treasury Notes...	—	5,89
United States Treasury Notes...	—	5,61
Ultra US Treasury Bond...	—	5,32
United States Treasury Notes...	—	4,66
United States Treasury Notes...	—	4,63
United States Treasury Notes...	—	4,53
% Primi 10 Titoli sul Patrimonio		56,46
Numero Complessivo di Titoli Azionari		1
Numero Complessivo di Titoli Obbligazionari		363

**Fixed Income Sector Weightings %**

	Fondo
☑ Governativo	109,24
⚙ Societario	0,71
🏠 Cartolarizzazioni	23,61
👤 Enti Locali	0,19
📄 Liquidità ed equivalenti	-33,81
📁 Derivati	0,06

**Coupon Range %**

	Fondo
0 coupon	0,83
Da 0 a 4 cedole	86,26
Da 4 a 6 cedole	12,17
Da 6 a 8 cedole	0,73
Da 8 a 10 cedole	0,01
Da 10 a 12 cedole	0,00
Oltre 12 cedole	0,00

**Ripartizione Geografica %**

	Fondo
<b>America</b>	<b>0,00</b>
Stati Uniti	0,00
Canada	0,00
America Latina e Centrale	0,00
<b>Europa</b>	<b>100,00</b>
Regno Unito	100,00
Europa Occidentale - Euro	0,00
Europa Occidentale - Non Euro	0,00
Europa dell'Est	0,00
Africa	0,00
Medio Oriente	0,00
<b>Asia</b>	<b>0,00</b>
Giappone	0,00
Australasia	0,00
Asia - Paesi Sviluppati	0,00
Asia - Emergente	0,00

**Anagrafica**

Società di Gestione	PIMCO Global Advisors (Ireland) Limited	Patrimonio Classe (Mln)	36,32 USD	Investimento Min. Ingresso	1.000.000 USD
Telefono	+353 1 4752211	Domicilio	IRLANDA	Investimento Min. Successivo	-
Web	www.pimco.com	Valuta del Fondo	USD	T.E.R.	1,09%
Data di Partenza	11/08/2011	UCITS	Si	Spese correnti	1,09%
Nome del Gestore	Greg Sharenow	Inc/Acc	Acc	Commissione di incentivo	0,00%
Data Inizio Gestione	01/11/2018	ISIN	IE00B1CL3W09		
NAV (14/04/2026)	USD 11,40				

# PIMCO GIS Commodity Real Return Fund Investor USD Accumulation

Patrimonio Netto (Mln) 833,66 USD

(31/12/2025)