

# Vanguard ESG Developed Europe Index Fund GBP Acc

## Categoria Morningstar™

Azionari Europa Large Cap Blend

## Benchmark Morningstar

Morningstar Developed Europe Target

Market Exposure NR EUR

Usato nel Report

## Benchmark Dichiarato

FTSE Developed Eur Choice NR EUR

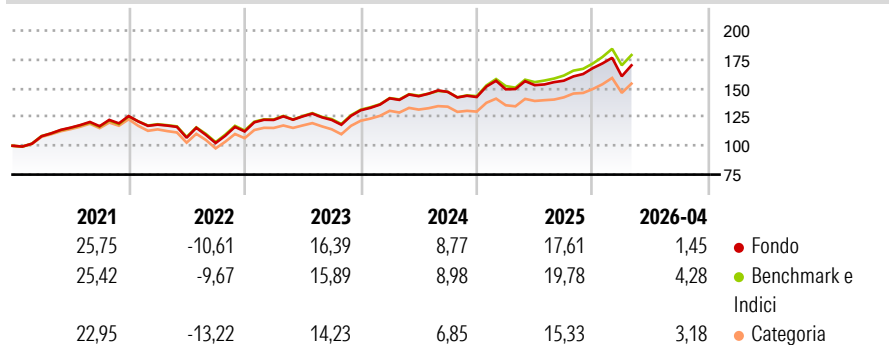
## Morningstar Rating™

★★★★

### Obiettivo d'Investimento Dichiarato

The Fund seeks to provide long-term growth of capital by seeking to achieve the performance of the Index.

### Rendimenti



### Misure di Rischio

3Y Alpha	-1,96	3Y Sharpe Ratio	0,69
3Y Beta	1,04	3Y Std Dev	11,30
3Y R-Squared	97,90	3Y Risk	Med
3Y Info Ratio	-1,05	5Y Risk	Med
3Y Tracking Error	1,70	10Y Risk	Med

Basati su Morningstar Developed Europe Target Market Exposure NR EUR (dove applicabile)

### Rend. Cumulati %

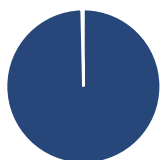
	Fondo	Bmk	Cat
3-Mesi	0,85	0,77	0,85
6-Mesi	11,03	12,83	11,99
1-Anno	14,72	18,67	16,35
3-Anni Ann.ti	12,86	14,40	12,87
5-Anni Ann.ti	9,39	10,36	9,12
10-Anni Ann.ti	8,51	8,98	8,03

Rendimenti aggiornati al 25/05/2026

### Rendimenti

	Q1	Q2	Q3	Q4
2026	-4,22	-	-	-
2025	4,70	2,40	2,55	6,96
2024	7,91	1,30	2,61	-3,03
2023	8,93	2,47	-2,42	6,86
2022	-5,89	-9,58	-4,32	9,80

### Portafoglio 30/04/2026



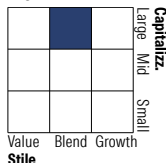
#### Asset Allocation %

- Azioni
- Obbligazioni
- Liquidità
- Altro

#### Netta

99,64  
0,00  
0,00  
0,36

#### Style Box Azionaria

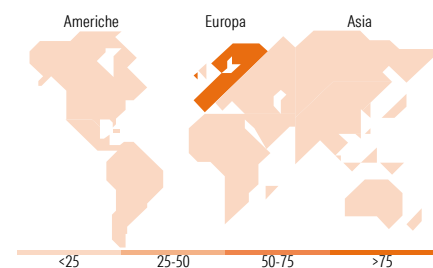


#### Mkt Cap %

Fondo	47,48
Giant	36,69
Large	15,68
Medium	0,14
Small	0,00
Micro	0,00

#### Capitalizzazione media di mercato

Fondo	59.730,76
Ave Mkt Cap EUR	6



### Titoli principali

Nome	Settore	%
ASML Holding NV	📄	5,79
Roche Holding AG Ordinary...	⊕	2,98
Novartis AG Registered Shares	⊕	2,96
AstraZeneca PLC	⊕	2,96
Nestle SA	🏠	2,71
Siemens AG	⚙️	2,26
Banco Santander SA	🏦	1,85
SAP SE	📄	1,83
Allianz SE	🏠	1,81
UBS Group AG Registered Shares	🏦	1,43
% Primi 10 Titoli sul Patrimonio		26,57
Numero Complessivo di Titoli Azionari		388
Numero Complessivo di Titoli Obbligazionari		0

### Distribuzione Settoriale %

	Fondo
<b>Ciclico</b>	<b>42,78</b>
Materie Prime	3,15
Beni di Consumo Ciclici	6,83
Finanza	31,19
Immobiliare	1,60
<b>Sensibile</b>	<b>28,94</b>
Telecomunicazioni	4,33
Energia	0,07
Beni Industriali	12,62
Tecnologia	11,92
<b>Difensivo</b>	<b>28,29</b>
Beni Difensivi	8,64
Salute	18,99
Servizi di Pubblica Utilità	0,66

### Ripartizione Geografica %

	Fondo
<b>America</b>	<b>1,22</b>
Stati Uniti	1,13
Canada	0,00
America Latina e Centrale	0,08
<b>Europa</b>	<b>98,03</b>
Regno Unito	17,49
Europa Occidentale - Euro	50,26
Europa Occidentale - Non Euro	29,51
Europa dell'Est	0,77
Africa	0,00
Medio Oriente	0,00
<b>Asia</b>	<b>0,76</b>
Giappone	0,00
Australasia	0,00
Asia - Paesi Sviluppati	0,76
Asia - Emergente	0,00

### Anagrafica

Società di Gestione	Vanguard Group (Ireland) Limited	Patrimonio Classe (Mln)	191,85 GBP	Investimento Min. Ingresso	1.000.000 GBP
Telefono	+353 1 6123226	Domicilio	IRLANDA	Investimento Min. Successivo	-
Web	global.vanguard.com	Valuta del Fondo	GBP	T.E.R.	0,14%
Data di Partenza	25/10/2011	UCITS	Si	Spese correnti	0,14%
Nome del Gestore	-	Inc/Acc	Acc	Commissione di incentivo	-
Data Inizio Gestione	29/06/2010	ISIN	IE00B76VTL96		
NAV (25/05/2026)	GBP 363,79				

See disclosures for more details

© 2026 Morningstar Italia. Tutti i diritti sono riservati. Le informazioni qui contenute: (1) sono proprietà di Morningstar, (2) non possono essere copiate, (3) non costituiscono consiglio di investimento; (4) sono fornite con scopi informativi; (5) sono ritenute attendibili da Morningstar che, pertanto, ne garantisce il maggior grado di accuratezza e completezza possibile, fatto salvo il caso in cui queste Le siano state fornite in modo errato e/o non completo dalle relative società produttrici; (6) sono estratte dai dati del fondo disponibili e riferiti a date temporali diverse. Morningstar non è responsabile per qualunque danno o perdita derivante da qualunque uso delle informazioni e chi visiona tali informazioni sarà responsabile dell'uso che andrà a farne. Non vi è naturalmente garanzia alcuna che i risultati del passato trovino un riscontro nel futuro.

# Vanguard ESG Developed Europe Index Fund GBP Acc

Patrimonio Netto (Mln)

670,93 EUR

(30/04/2026)

[See disclosures for more details](#)

© 2026 Morningstar Italia. Tutti i diritti sono riservati. Le informazioni qui contenute: (1) sono proprietà di Morningstar, (2) non possono essere copiate, (3) non costituiscono consiglio di investimento; (4) sono fornite con scopi informativi; (5) sono ritenute attendibili da Morningstar che, pertanto, ne garantisce il maggior grado di accuratezza e completezza possibile, fatto salvo il caso in cui queste Le siano state fornite in modo errato e/o non completo dalle relative società prodotte; (6) sono estratte dai dati del fondo disponibili e riferiti a date temporali diverse. Morningstar non è responsabile per qualunque danno o perdita derivante da qualunque uso delle informazioni e chi visiona tali informazioni sarà responsabile dell'uso che andrà a farne. Non vi è naturalmente garanzia alcuna che i risultati del passato trovino un riscontro nel futuro.