

Vanguard ESG Developed Europe Index Fund GBP Dist

Categoria Morningstar™

Azionari Europa Large Cap Blend

Benchmark Morningstar

Morningstar Developed Europe Target
Market Exposure NR EUR
Usato nel Report

Benchmark Dichiarato

FTSE Developed Eur Choice NR EUR

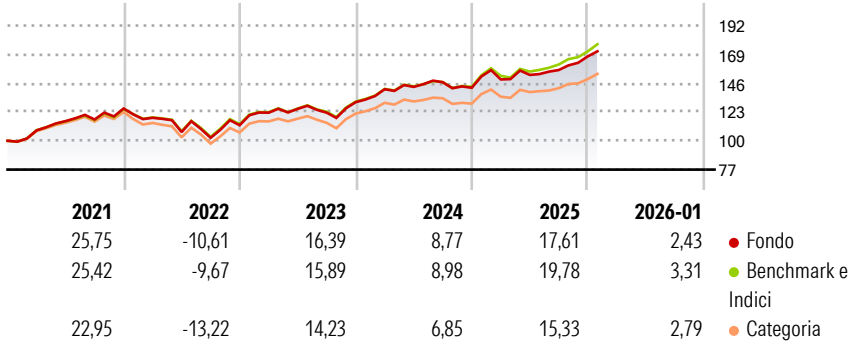
Morningstar Rating™

★★★★

Obiettivo d'Investimento Dichiarato

The Fund seeks to provide long-term growth of capital by seeking to achieve the performance of the Index.

Rendimenti



Misure di Rischio

| | | | |
|-------------------|-------|-----------------|------|
| 3Y Alpha | -1,06 | 3Y Sharpe Ratio | 1,01 |
| 3Y Beta | 1,02 | 3Y Std Dev | 9,21 |
| 3Y R-Squared | 97,87 | 3Y Risk | Med |
| 3Y Info Ratio | -0,77 | 5Y Risk | Med |
| 3Y Tracking Error | 1,35 | 10Y Risk | Med |

Basati su Morningstar Developed Europe Target Market Exposure NR EUR (dove applicabile)

Rend. Cumulati %


| | Fondo | Bmk | Cat |
|----------------|-------|-------|-------|
| 3-Mesi | 8,28 | 8,53 | 8,03 |
| 6-Mesi | 12,99 | 14,62 | 12,23 |
| 1-Anno | 13,43 | 16,66 | 13,24 |
| 3-Anni Ann.ti | 12,55 | 13,78 | 11,65 |
| 5-Anni Ann.ti | 11,10 | 11,86 | 9,75 |
| 10-Anni Ann.ti | 9,60 | 9,93 | 8,55 |

Rendimenti aggiornati al 10/02/2026

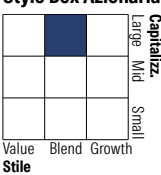
Rendimenti Trimestrali %

| | Q1 | Q2 | Q3 | Q4 |
|------|-------|-------|-------|-------|
| 2026 | - | - | - | - |
| 2025 | 4,69 | 2,42 | 2,55 | 6,96 |
| 2024 | 7,91 | 1,30 | 2,61 | -3,03 |
| 2023 | 8,93 | 2,47 | -2,42 | 6,86 |
| 2022 | -5,89 | -9,58 | -4,32 | 9,80 |

Portafoglio 31/12/2025



Style Box Azionaria

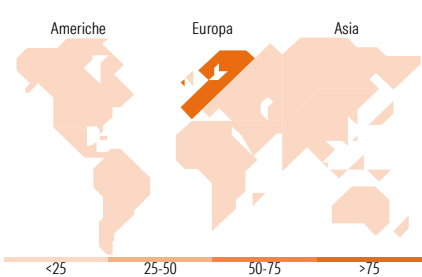


Mkt Cap %

| | Fondo |
|--------|-------|
| Giant | 47,82 |
| Large | 36,27 |
| Medium | 15,69 |
| Small | 0,22 |
| Micro | 0,00 |

Capitalizzazione media di mercato

| | Fondo |
|-----------------|-----------|
| Ave Mkt Cap EUR | 59.512,74 |



Titoli principali

| Nome | Settore | % |
|---|---------|-------|
| ASML Holding NV | 🏭 | 4,40 |
| Roche Holding AG | 🏥 | 3,01 |
| AstraZeneca PLC | 🏥 | 2,87 |
| Novartis AG Registered Shares | 🏥 | 2,75 |
| SAP SE | 💻 | 2,60 |
| Nestle SA | 🍷 | 2,60 |
| Siemens AG | ⚙️ | 2,13 |
| Allianz SE | 🏠 | 1,83 |
| Banco Santander SA | 🏦 | 1,81 |
| Novo Nordisk AS Class B | 🏥 | 1,68 |
| % Primi 10 Titoli sul Patrimonio | | 25,69 |
| Numero Complessivo di Titoli Azionari | | 403 |
| Numero Complessivo di Titoli Obbligazionari | | 0 |

Distribuzione Settoriale %

| | Fondo |
|-----------------------------|--------------|
| Ciclico | 43,96 |
| Materie Prime | 3,11 |
| Beni di Consumo Ciclici | 7,85 |
| Finanza | 31,40 |
| Immobiliare | 1,60 |
| Sensibile | 26,91 |
| Telecomunicazioni | 4,13 |
| Energia | 0,05 |
| Beni Industriali | 12,36 |
| Tecnologia | 10,37 |
| Difensivo | 29,13 |
| Beni Difensivi | 9,07 |
| Salute | 19,49 |
| Servizi di Pubblica Utilità | 0,57 |

Ripartizione Geografica %

| | Fondo |
|-------------------------------|--------------|
| America | 1,66 |
| Stati Uniti | 1,57 |
| Canada | 0,00 |
| America Latina e Centrale | 0,09 |
| Europa | 98,17 |
| Regno Unito | 18,16 |
| Europa Occidentale - Euro | 50,07 |
| Europa Occidentale - Non Euro | 29,16 |
| Europa dell'Est | 0,77 |
| Africa | 0,00 |
| Medio Oriente | 0,00 |
| Asia | 0,18 |
| Giappone | 0,00 |
| Australasia | 0,00 |
| Asia - Paesi Sviluppati | 0,18 |
| Asia - Emergente | 0,00 |

Anagrafica

| | | | | | |
|----------------------|----------------------------------|-------------------------|--------------|------------------------------|---------------|
| Società di Gestione | Vanguard Group (Ireland) Limited | Patrimonio Classe (Mln) | 19,76 GBP | Investimento Min. Ingresso | 1.000.000 GBP |
| Telefono | +353 1 6123226 | (10/02/2026) | | Investimento Min. Successivo | - |
| Web | global.vanguard.com | Domicilio | IRLANDA | T.E.R. | 0,14% |
| Data di Partenza | 25/10/2011 | Valuta del Fondo | GBP | Spese correnti | 0,14% |
| Nome del Gestore | - | UCITS | Si | Commissione di incentivo | - |
| Data Inizio Gestione | 29/06/2010 | Inc/Acc | Inc | | |
| NAV (10/02/2026) | GBP 238,39 | ISIN | IE00B76VTR58 | | |

Vanguard ESG Developed Europe Index Fund GBP Dist

| | |
|------------------------|------------|
| Patrimonio Netto (Mln) | 622,42 EUR |
| (31/12/2025) | |