

Core Series - Core Emerging Markets Equity E EUR ND

Categoria Morningstar™

Azionari Paesi Emergenti

Benchmark Morningstar

Morningstar Emerging Markets Target

Market Exposure NR USD

Usato nel Report

Benchmark Dichiarato

N/A

Morningstar Rating™

★★

Obiettivo d'Investimento Dichiarato

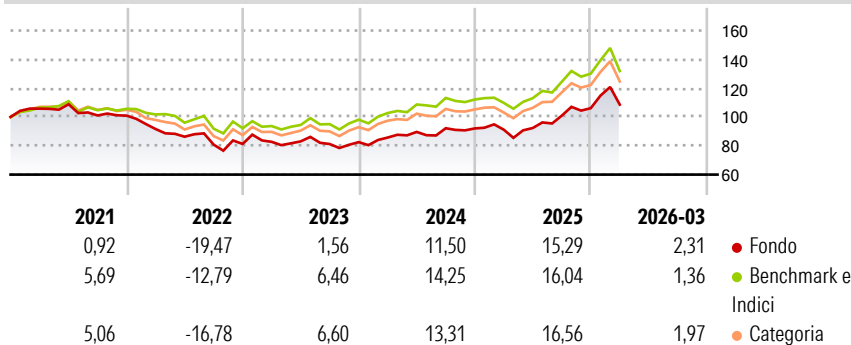
Il Comparto mira a conseguire una rivalutazione del capitale nel lungo termine investendo in un portafoglio diversificato costituito dagli strumenti consentiti descritti di seguito. Il Comparto investe prevalentemente in OIC e OICVM di tipo aperto, titoli azionari e strumenti finanziari collegati alle azioni, Strumenti del Mercato Monetario, titoli di debito e strumenti finanziari ad essi collegati (incluse obbligazioni convertibili e obbligazioni cum warrants), depositi rimborsabili su richiesta con durata non superiore a 12 mesi e certificati su tassi d'interesse. Il Comparto concentrerà gli investimenti nei Mercati Emergenti e potrà investire fino al 100% del suo patrimonio in tali mercati investendo in titoli azionari e strumenti...

Misure di Rischio

3Y Alpha	-1,91	3Y Sharpe Ratio	0,52
3Y Beta	0,95	3Y Std Dev	13,50
3Y R-Squared	94,55	3Y Risk	-Med
3Y Info Ratio	-0,74	5Y Risk	-Med
3Y Tracking Error	3,57	10Y Risk	-Med

Basati su Morningstar Emerging Markets Target Market Exposure NR USD (dove applicabile)

Rendimenti



Rend. Cumulati %

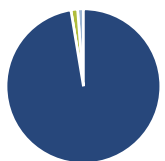
Periodo	Fondo	Bmk	Cat
3-Mesi	3,42	-	-
6-Mesi	8,37	-	-
1-Anno	21,80	-	-
3-Anni Ann.ti	9,88	-	-
5-Anni Ann.ti	0,59	-	-
10-Anni Ann.ti	4,42	-	-

Rendimenti aggiornati al 01/04/2026

Rendimenti

Periodo	Q1	Q2	Q3	Q4
2026	2,31	-	-	-
2025	-0,92	1,25	9,28	5,16
2024	3,86	4,54	2,87	-0,16
2023	1,79	0,39	-2,19	1,61
2022	-9,20	-5,83	-6,35	0,57

Portafoglio 28/02/2026



Asset Allocation %

Azioni	97,38
Obbligazioni	0,01
Liquidità	1,39
Altro	1,21

Style Box Azionaria

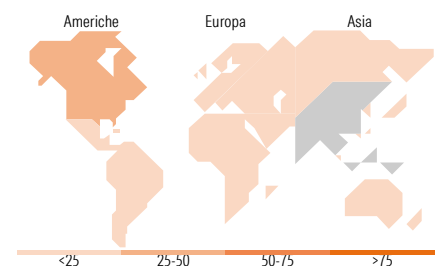


Mkt Cap %

Fondo	48,00
Giant	35,57
Large	15,23
Medium	1,19
Small	0,00
Micro	0,00

Capitalizzazione media di mercato

Fondo	107.203,01
Ave Mkt Cap EUR	



Titoli principali

Nome	Settore	%
MSCI Emerging Markets Index...	—	18,18
Emerging Markets Equity FAM...	—	18,00
BlackRock Advtg Em Mkts Eq D...	—	17,88
Fineco AM Act Clctn Em Mkt...	—	12,68
MSCI AC AsiaPac EX Japan Idx...	—	12,56
TT Emerging Markets Equity...	—	8,67
BlackRock Advtg Asia ex Jpn...	—	4,96
JPMorgan China A Shares Opps...	—	2,45
iShares MSCI India ETF USD Acc	—	2,09
Schroder ISF Emerging Europe...	—	1,39
% Primi 10 Titoli sul Patrimonio		98,87
Numero Complessivo di Titoli Azionari		0
Numero Complessivo di Titoli Obbligazionari		0

Distribuzione Settoriale %

Settore	Fondo
Ciclico	41,35
Materie Prime	4,77
Beni di Consumo Ciclici	14,50
Finanza	21,60
Immobiliare	0,48
Sensibile	46,50
Telecomunicazioni	7,10
Energia	3,13
Beni Industriali	4,53
Tecnologia	31,74
Difensivo	12,15
Beni Difensivi	3,99
Salute	6,28
Servizi di Pubblica Utilità	1,88

Ripartizione Geografica %

Regione	Fondo
America	49,70
Stati Uniti	43,41
Canada	0,56
America Latina e Centrale	5,74
Europa	5,37
Regno Unito	0,54
Europa Occidentale - Euro	0,58
Europa Occidentale - Non Euro	0,00
Europa dell'Est	1,70
Africa	1,28
Medio Oriente	1,28
Asia	44,93
Giappone	0,00
Australasia	0,00
Asia - Paesi Sviluppati	19,99
Asia - Emergente	24,94

Anagrafica

Società di Gestione	Fineco Asset Management	Patrimonio Classe (Mln)	90,09 EUR	Investimento Min. Ingresso	-
	DAC	(01/04/2026)		Investimento Min. Successivo	-
Telefono	-	Domicilio	LUSSEMBURGO	T.E.R.	-
Web	-	Valuta del Fondo	EUR	Spese correnti	3,43%
Data di Partenza	07/11/2011	UCITS	Si	Commissione di incentivo	-

Core Series - Core Emerging Markets Equity E EUR ND

Nome del Gestore	-	Inc/Acc	Acc
Data Inizio Gestione	02/07/2018	ISIN	LU0690021372
NAV <small>(01/04/2026)</small>	EUR 8,07		
Patrimonio Netto (Mln) <small>(28/02/2026)</small>	104,14 EUR		