

# Brown Advisory US Equity Growth € P Hedged

## Categoria Morningstar™

Azionari Altri Settori

## Benchmark Morningstar

Not Categorized  
Usato nel Report

## Benchmark Dichiarato

Russell 1000 Growth NR USD

## Morningstar Rating™

Senza rating

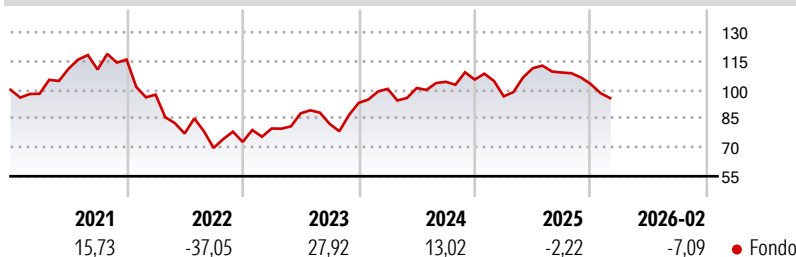
### Obiettivo d'Investimento Dichiarato

Il Fondo mira a conseguire la crescita del capitale. Circa il 90% del Fondo sarà investito in azioni statunitensi. Il Fondo investe in medie e grandi imprese quotate o negoziate su borse valori e mercati degli Stati Uniti e aventi generalmente valori di mercato complessivi superiori a USD 2 miliardi e che abbiano dimostrato negli ultimi anni un tasso di crescita degli utili superiore alla media con prospettive di crescita sostenibile superiore alla media per il futuro. Il Fondo può anche investire in Titoli statunitensi soggetti alla Rule 144A, Ricevute di deposito americane (ADR), buoni del tesoro USA, titoli di stato USA a tasso fisso e variabile e altre attività liquide a titolo accessorio.

### Misure di Rischio

3Y Alpha	-	3Y Sharpe Ratio	0,39
3Y Beta	-	3Y Std Dev	15,49
3Y R-Squared	-	3Y Risk	-
3Y Info Ratio	-	5Y Risk	-
3Y Tracking Error	-	10Y Risk	-

### Rendimenti



### Rend. Cumulati %

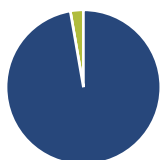
Periodo	Fondo
3-Mesi	-11,28
6-Mesi	-16,16
1-Anno	-5,41
3-Anni Ann.ti	4,59
5-Anni Ann.ti	-1,38
10-Anni Ann.ti	6,51

Rendimenti aggiornati al 31/03/2026

### Rendimenti

Periodo	Q1	Q2	Q3	Q4
2026	-	-	-	-
2025	-8,28	15,14	-2,01	-5,51
2024	7,83	0,45	3,21	1,09
2023	9,62	9,91	-6,28	13,29
2022	-15,78	-20,77	-9,66	4,42

### Portafoglio 28/02/2026



#### Asset Allocation %

Azioni	97,27
Obbligazioni	0,00
Liquidità	2,73
Altro	0,00

#### Netta

Netta	97,27
Obbligazioni	0,00
Liquidità	2,73
Altro	0,00

#### Style Box Azionaria

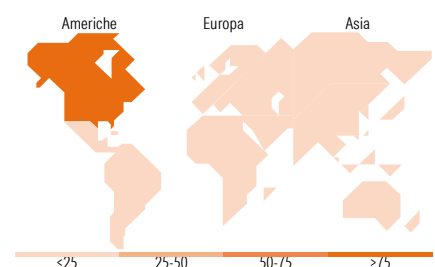
Stile	Value	Blend	Growth
Capitaliz. Large			
Capitaliz. Mid			
Capitaliz. Small			

#### Mkt Cap %

Mkt Cap	Fondo
Giant	34,55
Large	29,56
Medium	31,28
Small	4,61
Micro	0,00

#### Capitalizzazione media di mercato

Ave Mkt Cap USD	Fondo
	218.067,58



### Titoli principali

Nome	Settore	%
Hilton Worldwide Holdings Inc	🏨	4,95
NVIDIA Corp	💻	4,78
Broadcom Inc	💻	4,77
Amazon.com Inc	📦	4,76
Alphabet Inc Class C	💻	4,70
Microsoft Corp	💻	4,26
Intuitive Surgical Inc	🏥	4,05
Palo Alto Networks Inc	💻	3,90
Costco Wholesale Corp	🛒	3,87
Netflix Inc	💻	3,70
% Primi 10 Titoli sul Patrimonio		43,73
Numero Complessivo di Titoli Azionari		31
Numero Complessivo di Titoli Obbligazionari		0

### Distribuzione Settoriale %

Settore	Fondo
<b>Ciclico</b>	<b>19,92</b>
Materie Prime	-
Beni di Consumo Ciclici	11,69
Finanza	8,23
Immobiliare	-
<b>Sensibile</b>	<b>64,47</b>
Telecomunicazioni	14,95
Energia	-
Beni Industriali	13,27
Tecnologia	36,25
<b>Difensivo</b>	<b>15,61</b>
Beni Difensivi	3,98
Salute	11,63
Servizi di Pubblica Utilità	-

### Ripartizione Geografica %

Regione	Fondo
<b>America</b>	<b>100,00</b>
Stati Uniti	100,00
Canada	0,00
America Latina e Centrale	0,00
<b>Europa</b>	<b>0,00</b>
Regno Unito	0,00
Europa Occidentale - Euro	0,00
Europa Occidentale - Non Euro	0,00
Europa dell'Est	0,00
Africa	0,00
Medio Oriente	0,00
<b>Asia</b>	<b>0,00</b>
Giappone	0,00
Australasia	0,00
Asia - Paesi Sviluppati	0,00
Asia - Emergente	0,00

### Anagrafica

Società di Gestione	Brown Adv (Ireland) Limited	Patrimonio Classe (Mln)	1,31 EUR	Investimento Min. Ingresso	10 EUR
Telefono	-	(31/03/2026)		Investimento Min. Successivo	10 EUR
Web	-	Domicilio	IRLANDA	T.E.R.	2,38%
Data di Partenza	24/10/2011	Valuta del Fondo	EUR	Spese correnti	2,39%
Nome del Gestore	-	UCITS	Si	Commissione di incentivo	-
Data Inizio Gestione	02/11/2009	Inc/Acc	Acc		
NAV (31/03/2026)	EUR 28,17	ISIN	IE00B4TVJL59		

# Brown Advisory US Equity Growth € P Hedged

Patrimonio Netto (Mln) 292,58 USD

(28/02/2026)