

Federated Hermes Global Emerging Markets Equity Fund Class R EUR Accumulating

Categoria Morningstar™

Azionari Paesi Emergenti

Benchmark Morningstar

Morningstar Emerging Markets Target

Market Exposure NR USD

Usato nel Report

Benchmark Dichiarato

MSCI EM NR USD

Morningstar Rating™

★★★

Obiettivo d'Investimento Dichiarato

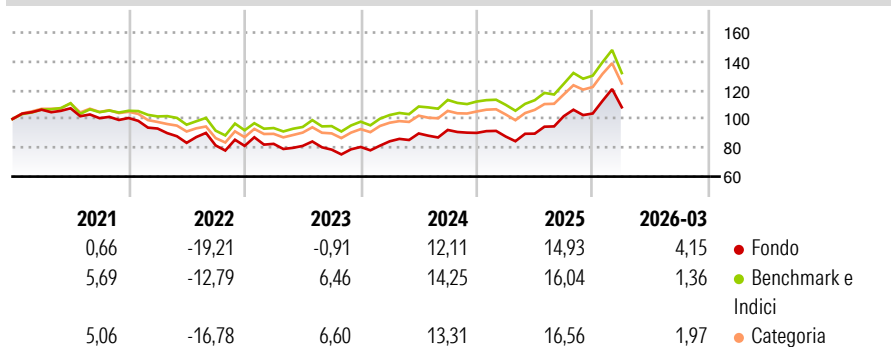
The investment objective of the Fund is to achieve long-term capital appreciation. The Fund will seek to achieve its objective over a rolling period of any five years, by investing at least 80% in a diversified portfolio of equity securities and equity related securities of, or relating to companies in, or companies that derive a large proportion of their revenues from, global emerging markets. The Fund will invest at least 67% of its assets in companies listed or traded on a Regulated Market worldwide.

Misure di Rischio

3Y Alpha	-2,69	3Y Sharpe Ratio	0,48
3Y Beta	1,03	3Y Std Dev	14,58
3Y R-Squared	95,28	3Y Risk	+Med
3Y Info Ratio	-0,78	5Y Risk	+Med
3Y Tracking Error	3,56	10Y Risk	+Med

Basati su Morningstar Emerging Markets Target Market Exposure NR USD (dove applicabile)

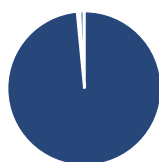
Rendimenti



Rend. Cumulati %	Fondo	Bmk	Cat	Rendimenti Trimestrali %	Q1	Q2	Q3	Q4
3-Mesi	5,05	-	-	2026	4,15	-	-	-
6-Mesi	7,04	-	-	2025	-2,82	2,32	13,48	1,84
1-Anno	25,43	-	-	2024	4,87	6,44	2,71	-2,21
3-Anni Ann.ti	10,30	-	-	2023	1,75	-1,76	-3,17	2,36
5-Anni Ann.ti	0,55	-	-	2022	-7,24	-10,66	-2,12	-0,41
10-Anni Ann.ti	7,37	-	-					

Rendimenti aggiornati al 02/04/2026

Portafoglio 28/02/2026



Asset Allocation %

- Azioni
- Obbligazioni
- Liquidità
- Altro

Netta

99,40
0,00
-0,47
1,07

Style Box Azionaria

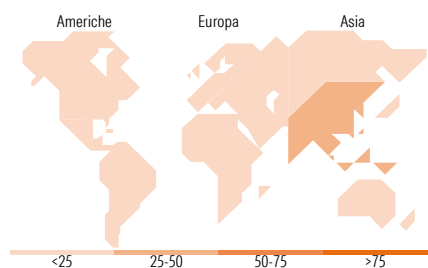


Mkt Cap %

Giant	58,19
Large	25,15
Medium	14,91
Small	0,77
Micro	0,99

Capitalizzazione media di mercato

Ave Mkt Cap USD	62.547,1
	5



Titoli principali

Nome	Settore	%
Samsung Electronics Co Ltd	📱	10,72
Taiwan Semiconductor...	📱	10,32
Tencent Holdings Ltd	📱	4,62
Wheaton Precious Metals Corp	🏭	2,34
Delta Electronics Inc	📱	2,32
Firststrand Ltd	🏭	2,21
Alibaba Group Holding Ltd...	📱	2,15
NARI Technology Co Ltd Class A	📱	2,13
KB Financial Group Inc	🏭	2,06
HDFC Bank Ltd	🏭	1,77
% Primi 10 Titoli sul Patrimonio		40,64
Numero Complessivo di Titoli Azionari		69
Numero Complessivo di Titoli Obbligazionari		0

Distribuzione Settoriale %

	Fondo
Ciclico	34,65
Materie Prime	4,90
Beni di Consumo Ciclici	9,80
Finanza	17,97
Immobiliare	1,99
Sensibile	56,67
Telecomunicazioni	8,42
Energia	0,27
Beni Industriali	11,83
Tecnologia	36,16
Difensivo	8,67
Beni Difensivi	1,87
Salute	5,69
Servizi di Pubblica Utilità	1,12

Ripartizione Geografica %

	Fondo
America	12,69
Stati Uniti	2,23
Canada	2,36
America Latina e Centrale	8,10
Europa	11,35
Regno Unito	0,00
Europa Occidentale - Euro	0,86
Europa Occidentale - Non Euro	1,74
Europa dell'Est	2,04
Africa	3,08
Medio Oriente	3,62
Asia	75,96
Giappone	0,00
Australasia	0,00
Asia - Paesi Sviluppati	38,78
Asia - Emergente	37,18

Anagrafica

Società di Gestione	Hermes Fund Managers Ireland Ltd	Patrimonio Classe (Mln)	55,86 EUR	Investimento Min. Ingresso	1.000 EUR
Telefono	-	(02/04/2026)		Investimento Min. Successivo	-
Web	-	Domicilio	IRLANDA	T.E.R.	-
Data di Partenza	11/10/2011	Valuta del Fondo	EUR	Spese correnti	1,61%
Nome del Gestore	Kunjil Gala	UCITS	Si	Commissione di incentivo	-
Data Inizio Gestione	01/01/2020	Inc/Acc	Acc		
NAV (02/04/2026)	EUR 5,87	ISIN	IE00B3NFBQ59		

Federated Hermes Global Emerging Markets Equity Fund Class R EUR Accumulating

Patrimonio Netto (Mln) 2.123,71 USD

(28/02/2026)