

BNY Mellon Euroland Bond Fund EUR B Acc

Categoria Morningstar™

Obbligazionari Diversificati EUR

Benchmark Morningstar

Morningstar Eurozone Core Bond GR EUR

Usato nel Report

Benchmark Dichiarato

Bloomberg Euro Agg Bond TR EUR

Morningstar Rating™

★★★

Obiettivo d'Investimento Dichiarato

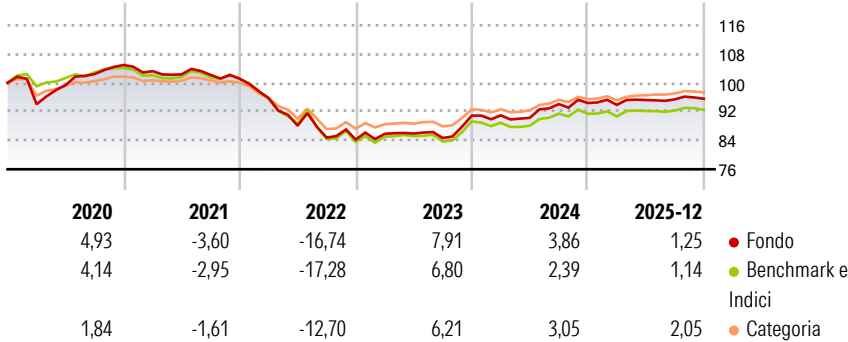
Il fondo mira a generare un rendimento totale costituito da incremento del capitale e reddito mediante investimenti in obbligazioni e strumenti di debito emessi da Paesi nella regione dell'Eurozona. Adotta un approccio flessibile guidato dalla rotazione attiva dei settori e dalla selezione dei titoli e può investire in tutta la gamma degli strumenti a reddito fisso. Il portafoglio è investito in obbligazioni governative e societarie denominate in euro, con un livello medio di rating pari ad A-/A3. Il fondo ha un'esposizione minima all'euro del 90% e fino al 40% del valore del patrimonio del fondo può essere investito in obbligazioni societarie high yield, obbligazioni convertibili, privilegiate e dei mercati emergenti. Il team ricorre...

Misure di Rischio

3Y Alpha	0,85	3Y Sharpe Ratio	0,30
3Y Beta	1,02	3Y Std Dev	4,58
3Y R-Squared	97,67	3Y Risk	+Med
3Y Info Ratio	1,27	5Y Risk	+Med
3Y Tracking Error	0,70	10Y Risk	+Med

Basati su Morningstar Eurozone Core Bond GR EUR (dove applicabile)

Rendimenti




	2020	2021	2022	2023	2024	2025-12
Fondo	4,93	-3,60	-16,74	7,91	3,86	1,25
Benchmark e Indici	4,14	-2,95	-17,28	6,80	2,39	1,14
Categoria	1,84	-1,61	-12,70	6,21	3,05	2,05

Rend. Cumulati %	Fondo	Bmk	Cat	Rendimenti Trimestrali %	Q1	Q2	Q3	Q4
3-Mesi	0,08	0,12	0,23	2026	-	-	-	-
6-Mesi	1,17	1,09	1,36	2026	-0,56	1,45	0,19	0,17
1-Anno	2,69	1,87	2,89	2025	0,10	-0,77	4,22	0,32
3-Anni Ann.ti	3,67	3,02	3,32	2024	1,91	0,10	-1,44	7,33
5-Anni Ann.ti	-1,62	-2,11	-0,94	2023	-5,33	-8,01	-3,76	-0,67
10-Anni Ann.ti	0,40	0,15	0,34	2022				

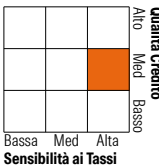
Rendimenti aggiornati al 29/01/2026

Portafoglio 30/11/2025



Asset Allocation %	Netta
Azioni	9,81
Obbligazioni	84,18
Liquidità	5,17
Altro	0,83

Fixed Income Style Box™



	Fondo
Duration Effettiva	6,29
Maturity effettiva	7,99
Qualità Credito Media	A

Credit Quality %	Fond	Credit Quality %	Fond
AAA	33,33	BBB	30,03
AA	9,57	BB	3,61
A	22,06	B	0,18
		Below B	0,00
		Not Rated	1,23

Titoli principali		
Nome	Settore	%
Euro Bund Future Dec 25	—	17,82
Euro Bobl Future Dec 25	—	17,50
Contra Re Futures At	—	8,51
Germany (Federal Republic...	—	6,04
Long-Term Euro BTP Future...	—	5,56
Euro Schatz Future Dec 25	—	5,05
Euro OAT Future Dec 25	—	4,04
Italy (Republic Of) 3.65%	—	3,99
Germany (Federal Republic...	—	2,71
European Union 0%	—	2,46
% Primi 10 Titoli sul Patrimonio		73,66
Numero Complessivo di Titoli Azionari		1
Numero Complessivo di Titoli Obbligazionari		286

Fixed Income Sector Weightings %	Fondo
Governativo	51,39
Societario	37,06
Cartolarizzazioni	5,68
Enti Locali	0,00
Liquidità ed equivalenti	6,15
Derivati	-0,28
Coupon Range %	Fondo
0 coupon	34,43
Da 0 a 4 cedole	56,17
Da 4 a 6 cedole	7,93
Da 6 a 8 cedole	1,01
Da 8 a 10 cedole	0,46
Da 10 a 12 cedole	0,00
Oltre 12 cedole	0,00

Scadenze %	Fondo
da 1 a 3	10,32
da 3 a 5	11,50
da 5 a 7	16,77
da 7 a 10	17,80
da 10 a 15	2,85
da 15 a 20	0,99
da 20 a 30	5,59
oltre 30	1,45

Anagrafica

Società di Gestione	BNY Mellon Fund Management (Lux) S.A.	Patrimonio Classe (Mln)	0,02 EUR	Investimento Min. Ingresso	10.000 EUR
Telefono	-	(29/01/2026)		Investimento Min. Successivo	-
Web	http://www.bnymellonam.com	Domicilio	IRLANDA	T.E.R.	-
Data di Partenza	12/10/2011	Valuta del Fondo	EUR	Spese correnti	0,87%
Nome del Gestore	Bonnie Abdul Aziz	UCITS	Si	Commissione di incentivo	-
	Harry Jones	Inc/Acc	Acc		
Data Inizio Gestione	30/11/2025	ISIN	IE00B6ZGVY57		
NAV (29/01/2026)	EUR 1,33				

BNY Mellon Euroland Bond Fund EUR B Acc

Patrimonio Netto (Mln)	228,40 EUR
(30/11/2025)	