

Janus Henderson Horizon Asian Dividend Income Fund A2 EUR

Categoria Morningstar™

Asia-Pacific ex-Japan Equity Income

Benchmark Morningstar

MSCI AC Asia Pacific ex Japan High

Dividend Yield NR USD

Usato nel Report

Benchmark Dichiarato

MSCI AC Asia Pacific ex Japan HDY NR USD

Morningstar Rating™

★★

Obiettivo d'Investimento Dichiarato

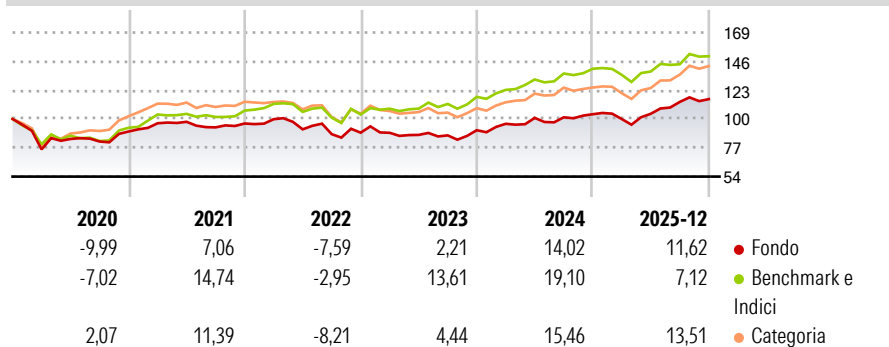
"L'obiettivo di investimento dell'Asian Dividend Income Fund è di ottenere un rendimento da dividendi superiore al benchmark da un portafoglio di titoli asiatici, con particolare riguardo a valore e rivalutazione del capitale nel lungo periodo. Almeno due terzi del patrimonio totale del Comparto (dedotta la liquidità) saranno investiti in titoli azionari asiatici e strumenti azionari che secondo il Gestore degli investimenti rispettivamente presentano prospettive di dividendi superiori alla media o riflettono tali prospettive."

Misure di Rischio

3Y Alpha	-4,13	3Y Sharpe Ratio	0,59
3Y Beta	1,06	3Y Std Dev	10,91
3Y R-Squared	84,34	3Y Risk	Med
3Y Info Ratio	-0,82	5Y Risk	-Med
3Y Tracking Error	5,01	10Y Risk	-Med

Basati su MSCI AC Asia Pacific ex Japan High Dividend Yield NR USD (dove applicabile)

Rendimenti



Rend. Cumulati %

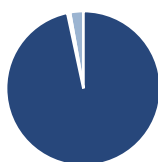
	Fondo	Bmk	Cat
3-Mesi	3,85	2,25	6,43
6-Mesi	13,09	7,88	15,19
1-Anno	16,85	10,41	20,72
3-Anni Ann.ti	8,96	12,64	10,85
5-Anni Ann.ti	5,95	10,62	8,30
10-Anni Ann.ti	5,83	8,75	8,35

Rendimenti aggiornati al 30/01/2026

Rendimenti Trimestrali %

	Q1	Q2	Q3	Q4
2026	-	-	-	-
2025	-3,69	4,19	9,11	1,95
2024	5,65	4,88	0,45	2,44
2023	-0,11	-1,87	-0,46	4,76
2022	3,56	-8,09	-4,18	1,32

Portafoglio 31/12/2025



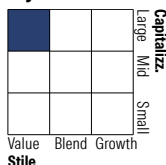
Asset Allocation %

- Azioni
- Obbligazioni
- Liquidità
- Altro

Netta

96,64
0,00
0,57
2,79

Style Box Azionaria

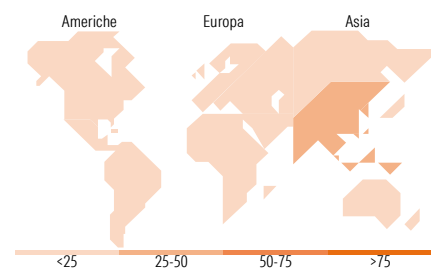


Mkt Cap %

	Fondo
Giant	67,43
Large	26,42
Medium	6,15
Small	0,00
Micro	0,00

Capitalizzazione media di mercato

	Fondo
Ave Mkt Cap USD	59.029,04



Titoli principali

Nome	Settore	%
Taiwan Semiconductor...	🏭	5,62
Samsung Electronics Co Ltd...	🏭	4,55
Oversea-Chinese Banking Corp...	🏦	3,82
Alibaba Group Holding Ltd...	🏭	3,41
MediaTek Inc	🏭	3,16
Rio Tinto PLC Ordinary Shares	🏭	3,03
Hon Hai Precision Industry...	🏭	2,98
HDFC Bank Ltd	🏦	2,87
Macquarie Korea...	🏦	2,79
ANZ Group Holdings Ltd	🏦	2,51
% Primi 10 Titoli sul Patrimonio		34,76
Numero Complessivo di Titoli Azionari		52
Numero Complessivo di Titoli Obbligazionari		0

Distribuzione Settoriale %

	Fondo
Ciclico	56,42
Materie Prime	3,14
Beni di Consumo Ciclici	10,86
Finanza	35,95
Immobiliare	6,47
Sensibile	36,49
Telecomunicazioni	8,68
Energia	1,55
Beni Industriali	5,76
Tecnologia	20,50
Difensivo	7,08
Beni Difensivi	1,78
Salute	-
Servizi di Pubblica Utilità	5,30

Ripartizione Geografica %

	Fondo
America	0,00
Stati Uniti	0,00
Canada	0,00
America Latina e Centrale	0,00
Europa	4,85
Regno Unito	4,85
Europa Occidentale - Euro	0,00
Europa Occidentale - Non Euro	0,00
Europa dell'Est	0,00
Africa	0,00
Medio Oriente	0,00
Asia	95,15
Giappone	0,00
Australasia	7,55
Asia - Paesi Sviluppati	48,65
Asia - Emergente	38,95

Anagrafica

Società di Gestione	Janus Henderson Investors	Patrimonio Classe (Mln)	0,88 EUR	Investimento Min. Ingresso	2.500 EUR
Telefono	8002270486	(30/01/2026)		Investimento Min. Successivo	500 EUR
Web	www.janushenderson.com	Domicilio	LUSSEMBURGO	T.E.R.	1,96%
Data di Partenza	03/03/2008	Valuta del Fondo	EUR	Spese correnti	1,94%
Nome del Gestore	-	UCITS	Si	Commissione di incentivo	10,00%
Data Inizio Gestione	18/11/2013	Inc/Acc	Acc		
NAV (30/01/2026)	EUR 24,27	ISIN	LU0572939261		
Patrimonio Netto (Mln)	44,68 USD				

(31/12/2025)

© 2026 Morningstar Italia. Tutti i diritti sono riservati. Le informazioni qui contenute: (1) sono proprietà di Morningstar, (2) non possono essere copiate, (3) non costituiscono consiglio di investimento; (4) sono fornite con scopi informativi; (5) sono ritenute attendibili da Morningstar che, pertanto, ne garantisce il maggior grado di accuratezza e completezza possibile, fatto salvo il caso in cui queste Le siano state fornite in modo errato e/o non completo dalle relative società prodotte; (6) sono estratte dai dati del fondo disponibili e riferiti a date temporali diverse. Morningstar non è responsabile per qualunque danno o perdita derivante da qualunque uso delle informazioni e chi visiona tali informazioni sarà responsabile dell'uso che andrà a farne. Non vi è naturalmente garanzia alcuna che i risultati del passato trovino un riscontro nel futuro.