

# Janus Henderson Horizon China Opportunities Fund A2 EUR

## Categoria Morningstar™

Azionari Cina

## Benchmark Morningstar

Morningstar China Target Market Exposure

NR USD

Usato nel Report

## Benchmark Dichiarato

MSCI Zhong Hua 10/40 NR USD

## Morningstar Rating™

★★★

### Obiettivo d'Investimento Dichiarato

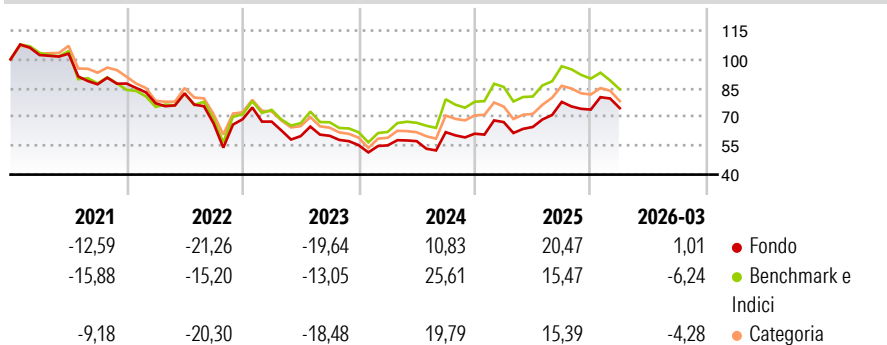
Obiettivo: Crescita dell'investimento nel lungo periodo.  
Politica d'investimento: In circostanze normali, il Fondo investe prevalentemente in: ▪ Azioni di società in Cina, Hong Kong e Taiwan in qualsiasi settore Il Fondo può inoltre investire in: ▪ Qualsiasi altro tipo di titolo coerente con il suo obiettivo ▪ Obbligazioni governative e societarie ▪ Strumenti del mercato monetario ▪ Depositi bancari

### Misure di Rischio

3Y Alpha	-1,05	3Y Sharpe Ratio	0,11
3Y Beta	0,92	3Y Std Dev	20,78
3Y R-Squared	91,70	3Y Risk	Med
3Y Info Ratio	-0,19	5Y Risk	Med
3Y Tracking Error	6,78	10Y Risk	+Med

Basati su Morningstar China Target Market Exposure NR USD (dove applicabile)

### Rendimenti



### Rend. Cumulati %

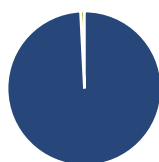
	Fondo	Bmk	Cat
3-Mesi	2,74	-	-
6-Mesi	-2,71	-	-
1-Anno	12,03	-	-
3-Anni Ann.ti	3,93	-	-
5-Anni Ann.ti	-6,19	-	-
10-Anni Ann.ti	3,69	-	-

Rendimenti aggiornati al 01/04/2026

### Rendimenti

	Q1	Q2	Q3	Q4
Trimestrali %				
2026	1,01	-	-	-
2025	9,84	-3,79	20,19	-5,15
2024	-0,16	3,99	8,13	-1,28
2023	-1,79	-11,21	0,29	-8,12
2022	-11,74	6,68	-19,10	3,37

### Portafoglio 28/02/2026



#### Asset Allocation %

- Azioni
- Obbligazioni
- Liquidità
- Altro

#### Netta

99,19  
0,00  
0,81  
0,00

#### Style Box Azionaria

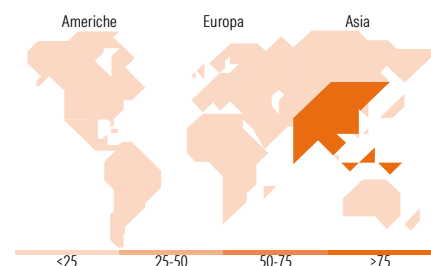


#### Mkt Cap %

	Fondo
Giant	65,89
Large	23,87
Medium	9,78
Small	0,47
Micro	0,00

#### Capitalizzazione media di mercato

Ave Mkt Cap USD 56.249,6  
5



### Titoli principali

Nome	Settore	%
Alibaba Group Holding Ltd...	🏢	8,25
Tencent Holdings Ltd	📱	7,19
AIA Group Ltd	🏠	4,55
L&K Engineering (Suzhou) Co...	⚙️	4,55
Ping An Insurance (Group)...	🏢	4,16
China Construction Bank Corp...	🏢	4,14
Zijin Mining Group Co Ltd...	🏠	4,08
Weichai Power Co Ltd Class H	🏠	2,67
Hong Kong Exchanges and...	🏢	2,65
NAURA Technology Group Co...	📱	2,59
% Primi 10 Titoli sul Patrimonio		44,84
Numero Complessivo di Titoli Azionari		61
Numero Complessivo di Titoli Obbligazionari		0

### Distribuzione Settoriale %

	Fondo
<b>Ciclico</b>	<b>55,13</b>
Materie Prime	12,02
Beni di Consumo Ciclici	14,38
Finanza	25,78
Immobiliare	2,94
<b>Sensibile</b>	<b>36,69</b>
Telecomunicazioni	9,81
Energia	-
Beni Industriali	13,47
Tecnologia	13,41
<b>Difensivo</b>	<b>8,19</b>
Beni Difensivi	1,48
Salute	6,71
Servizi di Pubblica Utilità	-

### Ripartizione Geografica %

	Fondo
<b>America</b>	<b>0,00</b>
Stati Uniti	0,00
Canada	0,00
America Latina e Centrale	0,00
<b>Europa</b>	<b>1,93</b>
Regno Unito	1,93
Europa Occidentale - Euro	0,00
Europa Occidentale - Non Euro	0,00
Europa dell'Est	0,00
Africa	0,00
Medio Oriente	0,00
<b>Asia</b>	<b>98,07</b>
Giappone	0,00
Australasia	0,00
Asia - Paesi Sviluppati	21,72
Asia - Emergente	76,35

### Anagrafica

Società di Gestione	Janus Henderson Investors	Patrimonio Classe (Mln)	5,28 EUR	Investimento Min. Ingresso	2.500 EUR
Telefono	8002270486	(01/04/2026)		Investimento Min. Successivo	500 EUR
Web	www.janushenderson.com	Domicilio	LUSSEMBURGO	T.E.R.	1,93%
Data di Partenza	25/01/2008	Valuta del Fondo	EUR	Spese correnti	1,92%
Nome del Gestore	-	UCITS	Si	Commissione di incentivo	-
Data Inizio Gestione	01/04/2024	Inc/Acc	Acc		
NAV (01/04/2026)	EUR 17,23	ISIN	LU0572944774		
Patrimonio Netto (Mln)	74,76 USD				

(28/02/2026)