

Janus Henderson Horizon Global Technology Leaders Fund X2 EUR

Categoria Morningstar™

Azionari Settore Tecnologia

Benchmark Morningstar

Morningstar Global Technology NR USD

Usato nel Report

Benchmark Dichiarato

MSCI ACWI IT+COMM SVC NR USD

Morningstar Rating™

★★★★

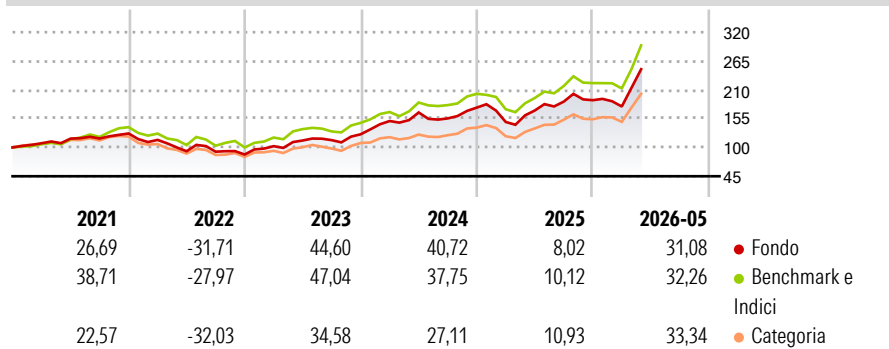
Obiettivo d'Investimento Dichiarato

L'obiettivo di investimento del Global Technology Fund è di ottenere una rivalutazione del capitale nel lungo periodo, investendo in un portafoglio diversificato a livello globale di società del settore tecnologico. Il Comparto intende approfittare delle tendenze di mercato a livello internazionale. Il Comparto assume un approccio geograficamente diversificato ed opera entro gli ampi limiti della gestione delle attività. Non vi sono limiti specifici per quanto riguarda gli importi che il Comparto può o deve investire in qualsiasi regione geografica o singolo paese. Il Comparto è denominato in US\$.

Misure di Rischio

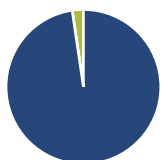
3Y Alpha	-0,22	3Y Sharpe Ratio	1,16
3Y Beta	1,02	3Y Std Dev	23,30
3Y R-Squared	91,72	3Y Risk	Med
3Y Info Ratio	0,01	5Y Risk	Med
3Y Tracking Error	6,75	10Y Risk	Med

Basati su Morningstar Global Technology NR USD (dove applicabile)

Rendimenti


Rend. Cumulati %	Fondo	Bmk	Cat	Rendimenti Trimestrali %	Q1	Q2	Q3	Q4
3-Mesi	39,14	39,38	36,48	2026	-6,30	-	-	-
6-Mesi	37,71	36,72	46,74	2025	-15,59	14,71	9,99	1,42
1-Anno	56,28	61,25	80,82	2024	20,24	10,85	-6,82	13,31
3-Anni Ann.ti	32,70	31,78	32,30	2023	18,40	10,52	0,60	9,84
5-Anni Ann.ti	18,01	21,81	16,59	2022	-9,70	-18,95	-0,92	-5,81
10-Anni Ann.ti	20,92	23,97	23,19					

Rendimenti aggiornati al 22/06/2026

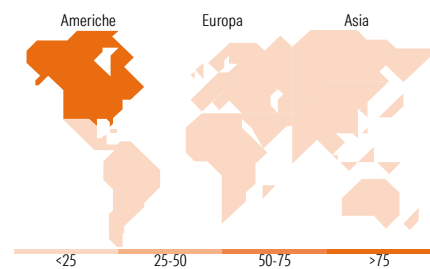
Portafoglio 31/05/2026


Asset Allocation %	Netta
● Azioni	97,67
● Obbligazioni	0,00
● Liquidità	2,33
● Altro	0,00



Mkt Cap %	Fondo
Giant	67,33
Large	21,64
Medium	9,27
Small	1,76
Micro	0,00

Capitalizzazione media di mercato	Fondo
Ave Mkt Cap USD	641.547,29


Titoli principali

Nome	Settore	%
NVIDIA Corp	📠	7,76
Broadcom Inc	📠	5,73
Amazon.com Inc	📠	5,57
Micron Technology Inc	📠	5,19
Taiwan Semiconductor...	📠	4,34
Apple Inc	📠	4,21
Alphabet Inc Class A	📠	4,15
Alphabet Inc Class C	📠	4,10
Meta Platforms Inc Class A	📠	3,11
Microsoft Corp	📠	3,07
% Primi 10 Titoli sul Patrimonio		47,25
Numero Complessivo di Titoli Azionari		51
Numero Complessivo di Titoli Obbligazionari		0

Distribuzione Settoriale %

	Fondo
Ciclico	7,73
🏭 Materie Prime	-
🛒 Beni di Consumo Ciclici	6,98
🏦 Finanza	0,74
🏠 Immobiliare	-
Sensibile	91,77
📠 Telecomunicazioni	16,43
⚡ Energia	-
⚙️ Beni Industriali	2,76
📠 Tecnologia	72,57
Difensivo	0,51
🛡️ Beni Difensivi	-
🏥 Salute	0,51
💡 Servizi di Pubblica Utilità	-

Ripartizione Geografica %

	Fondo
America	80,61
Stati Uniti	77,66
Canada	0,00
America Latina e Centrale	2,95
Europa	5,24
Regno Unito	0,47
Europa Occidentale - Euro	4,77
Europa Occidentale - Non Euro	0,00
Europa dell'Est	0,00
Africa	0,00
Medio Oriente	0,00
Asia	14,15
Giappone	0,89
Australasia	0,00
Asia - Paesi Sviluppati	8,04
Asia - Emergente	5,22

Anagrafica

Società di Gestione	Janus Henderson Investors	Patrimonio Classe (Mln)	14,84 EUR	Investimento Min. Ingresso	2.500 EUR
Telefono	8002270486	(22/06/2026)		Investimento Min. Successivo	500 EUR
Web	www.janushenderson.com	Domicilio	LUSSEMBURGO	T.E.R.	2,47%
Data di Partenza	19/10/2007	Valuta del Fondo	EUR	Spese correnti	2,49%
Nome del Gestore	-	UCITS	Si	Commissione di incentivo	10,00%
Data Inizio Gestione	01/08/2017	Inc/Acc	Acc		
NAV (22/06/2026)	EUR 281,74	ISIN	LU0572954062		
Patrimonio Netto (Mln)	8.256,23 USD				

(31/05/2026)

[See disclosures for more details](#)

© 2026 Morningstar Italia. Tutti i diritti sono riservati. Le informazioni qui contenute: (1) sono proprietà di Morningstar, (2) non possono essere copiate, (3) non costituiscono consiglio di investimento; (4) sono fornite con scopi informativi; (5) sono ritenute attendibili da Morningstar che, pertanto, ne garantisce il maggior grado di accuratezza e completezza possibile, fatto salvo il caso in cui queste Le siano state fornite in modo errato e/o non completo dalle relative società prodotte; (6) sono estratte dai dati del fondo disponibili e riferiti a date temporali diverse. Morningstar non è responsabile per qualunque danno o perdita derivante da qualunque uso delle informazioni e chi visiona tali informazioni sarà responsabile dell'uso che andrà a farne. Non vi è naturalmente garanzia alcuna che i risultati del passato trovino un riscontro nel futuro.