

# BNY Mellon Brazil Equity Fund USD B Acc

**Categoria Morningstar™**

Azionari Brasile

**Benchmark Morningstar**

Morningstar Brazil Target Market Exposure

NR USD

Usato nel Report

**Benchmark Dichiarato**

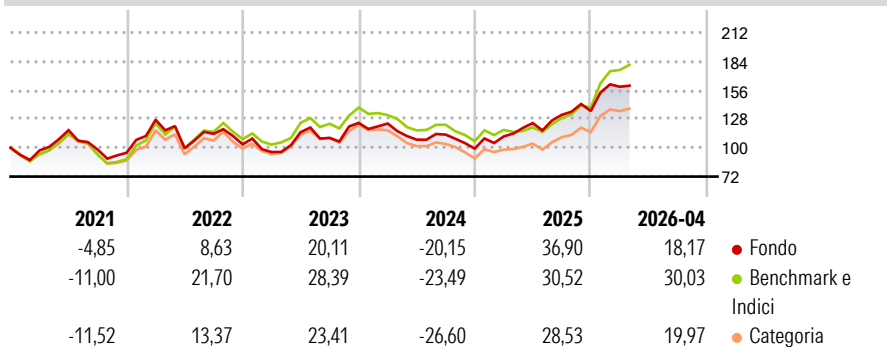
MSCI Brazil 10/40 NR USD

**Morningstar Rating™**

★★★★

**Obiettivo d'Investimento Dichiarato**

Il fondo mira a generare un incremento del capitale nel lungo periodo mediante investimenti in titoli azionari di società quotate o situate in Brasile. Il portafoglio è concentrato tipicamente in 60 titoli azionari selezionati utilizzando un approccio di investimento che combina modelli quantitativi con l'analisi fondamentale.

**Rendimenti**

**Misure di Rischio**

3Y Alpha	-0,52	3Y Sharpe Ratio	0,81
3Y Beta	0,99	3Y Std Dev	20,02
3Y R-Squared	91,08	3Y Risk	+Med
3Y Info Ratio	-0,15	5Y Risk	Med
3Y Tracking Error	7,36	10Y Risk	-Med

Basati su Morningstar Brazil Target Market Exposure NR USD (dove applicabile)

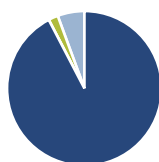
**Rend. Cumulati %**

	Fondo	Bnk	Cat
3-Mesi	0,10	7,06	5,71
6-Mesi	14,48	28,68	22,69
1-Anno	41,32	57,88	48,79
3-Anni Ann.ti	17,48	18,35	15,39
5-Anni Ann.ti	8,07	11,36	7,48
10-Anni Ann.ti	9,14	10,22	8,24

Rendimenti aggiornati al 07/05/2026

**Rendimenti Trimestrali %**

	Q1	Q2	Q3	Q4
2026	17,39	-	-	-
2025	11,99	11,70	6,44	2,81
2024	-0,49	-12,67	4,52	-12,09
2023	-7,25	20,20	-4,90	13,29
2022	33,64	-21,84	14,28	-8,99

**Portafoglio 28/02/2026**

**Asset Allocation %**

- Azioni
- Obbligazioni
- Liquidità
- Altro

**Netta**

96,26  
0,00  
-2,11  
5,85

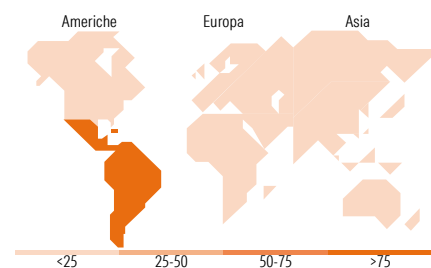
**Style Box Azionaria**

**Mkt Cap %**

Giant	41,52
Large	32,38
Medium	22,95
Small	3,15
Micro	0,00

**Capitalizzazione media di mercato**

Fondo  
Ave Mkt Cap GBP 14.245,10


**Titoli principali**

Nome	Settore	%
Bank Bradesco SA ADR	🏦	8,21
Nu Holdings Ltd Ordinary...	🏠	8,05
Petroleo Brasileiro SA...	🔥	6,49
Axia Energia	💡	5,91
Itausa Investimentos ITAU SA...	⚙️	4,67
Cia Paranaense De Energia...	💡	4,51
Blackrock Inst Us Dol Hrt	-	4,33
Vibra Energia SA	🏠	4,17
Vale SA	🏠	3,98
Embraer SA ADR	⚙️	3,88
% Primi 10 Titoli sul Patrimonio		54,20
Numero Complessivo di Titoli Azionari		36
Numero Complessivo di Titoli Obbligazionari		0

**Distribuzione Settoriale %**

	Fondo
<b>Ciclico</b>	<b>55,08</b>
Materie Prime	12,26
Beni di Consumo Ciclici	8,02
Finanza	31,73
Immobiliare	3,07
<b>Sensibile</b>	<b>26,69</b>
Telecomunicazioni	5,04
Energia	6,74
Beni Industriali	11,78
Tecnologia	3,13
<b>Difensivo</b>	<b>18,23</b>
Beni Difensivi	6,89
Salute	-
Servizi di Pubblica Utilità	11,34

**Ripartizione Geografica %**

	Fondo
<b>America</b>	<b>100,00</b>
Stati Uniti	0,00
Canada	0,00
America Latina e Centrale	100,00
<b>Europa</b>	<b>0,00</b>
Regno Unito	0,00
Europa Occidentale - Euro	0,00
Europa Occidentale - Non Euro	0,00
Europa dell'Est	0,00
Africa	0,00
Medio Oriente	0,00
<b>Asia</b>	<b>0,00</b>
Giappone	0,00
Australasia	0,00
Asia - Paesi Sviluppati	0,00
Asia - Emergente	0,00

**Anagrafica**

Società di Gestione	BNY Mellon Fund Management (Lux) S.A.	Patrimonio Classe (Mln)	1,55 USD	Investimento Min. Ingresso	10.000 USD
Telefono	-	Domicilio	IRLANDA	Investimento Min. Successivo	-
Web	http://www.bnymellonam.com	Valuta del Fondo	USD	T.E.R.	1,69%
Data di Partenza	28/10/2011	UCITS	Si	Spese correnti	1,75%
Nome del Gestore	Rogério Poppe	Inc/Acc	Acc	Commissione di incentivo	-
Data Inizio Gestione	31/08/2007	ISIN	IE00B569N627		
NAV (07/05/2026)	USD 1,38				

# BNY Mellon Brazil Equity Fund USD B Acc

Patrimonio Netto (Mln)

66,59 GBP

(28/02/2026)