

# Morgan Stanley Investment Funds - Emerging Markets Corporate Debt Fund BHX

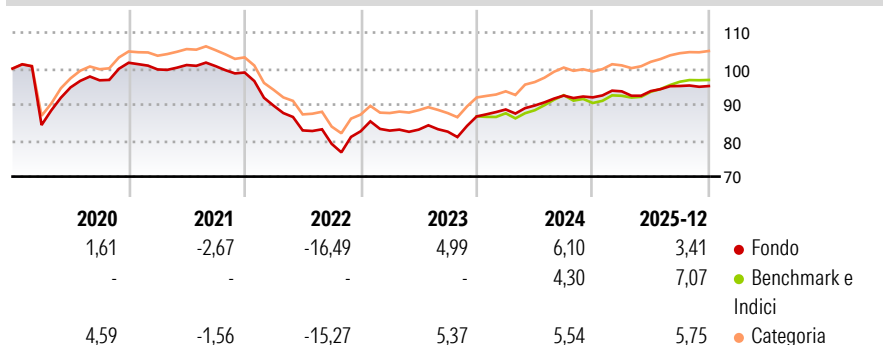
**Categoria Morningstar™**
**(EUR)**
**Emisori** Corporate Paesi Emergenti

**EUR**
**Benchmark Morningstar**
**Benchmark Dichiarato**
**Morningstar Rating™**
**Usato nel Report**

## Obiettivo d'Investimento Dichiarato

Obiettivo - Generare un reddito e la crescita a lungo termine del Suo investimento  
Investimenti principali - Titoli a reddito fisso (ad esempio obbligazioni) - Almeno il 70% degli investimenti del fondo  
Politica d'investimento - Gli emittenti sono società che hanno sede o che svolgono la maggior parte delle proprie attività commerciali nei paesi emergenti. Il fondo può investire in titoli aventi un rating inferiore a BBB- assegnato da S&P oppure a Baa3 assegnato da Moody's.

## Rendimenti



## Misure di Rischio


3Y Alpha	-0,55	3Y Sharpe Ratio	0,40
3Y Beta	0,86	3Y Std Dev	4,66
3Y R-Squared	85,93	3Y Risk	+Med
3Y Info Ratio	-0,52	5Y Risk	Med
3Y Tracking Error	1,88	10Y Risk	Med

Basati su Morningstar Emerging Markets Corporate Bond 10% China Capped GR Hedged EUR (dove applicabile)

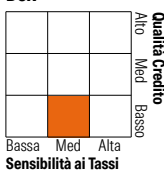
Rend. Cumulati %	Fondo	Bmk	Cat	Rendimenti Trimestrali %	Q1	Q2	Q3	Q4
3-Mesi	0,50	0,11	0,72	2026	-	-	-	-
6-Mesi	1,99	3,42	2,81	2025	1,82	0,08	1,50	-0,01
1-Anno	3,80	6,93	5,80	2024	2,23	1,24	3,08	-0,54
3-Anni Ann.ti	3,95	4,97	4,50	2023	0,22	0,33	-0,66	5,12
5-Anni Ann.ti	-1,06	-0,54	-0,31	2022	-9,32	-7,64	-4,52	4,43
10-Anni Ann.ti	0,97	2,49	2,07					

Rendimenti aggiornati al 28/01/2026

## Portafoglio 31/12/2025



## Fixed Income Style

**Box™**


## Fixed Income Sector Weightings %

Fondo	Fondo
Governativo	5,26
Societario	91,03
Cartolarizzazioni	0,00
Enti Locali	0,00
Liquidità ed equivalenti	3,71
Derivati	0,00

## Coupon Range %

Fondo	Fondo
0 coupon	1,43
Da 0 a 4 cedole	18,49
Da 4 a 6 cedole	27,81
Da 6 a 8 cedole	22,27
Da 8 a 10 cedole	20,66
Da 10 a 12 cedole	4,93
Oltre 12 cedole	4,41

Credit Quality %	Fond	Credit Quality %	Fond
AAA	1,13	BBB	21,56
AA	8,45	BB	23,72
A	11,94	B	24,09
		Below B	5,79
		Not Rated	3,32

## Titoli principali

Nome	Settore	%
MS Liquidity Fds US Dlr Trs...	—	4,55
Samarco Mineracao SA 9%	—	1,49
Azule Energy Finance PLC...	—	1,34
Ohi Group SA 13%	—	1,30
Oceanica Lux 13%	—	1,12
Eldorado International...	—	1,06
Digicel International...	—	1,06
Banca Transilvania SA 7.125%	—	1,05
Nova Ljubljanska Bank DD 6.5%	—	1,03
Veon Holdings B.V. 3.375%	—	0,93
% Primi 10 Titoli sul Patrimonio		14,93
Numero Complessivo di Titoli Azionari		0
Numero Complessivo di Titoli Obbligazionari		328

## Anagrafica

Società di Gestione	MSIM Fund Management (Ireland) Limited	Patrimonio Classe (Mln)	2,41 EUR	Investimento Min. Ingresso	-
Telefono	-	(28/01/2026)		Investimento Min. Successivo	-
Web	www.morganstanley.com/im	Domicilio	LUSSEMBURGO	T.E.R.	2,71%
Data di Partenza	03/11/2011	Valuta del Fondo	EUR	Spese correnti	2,72%
Nome del Gestore	Akbar Causer	UCITS	Si	Commissione di incentivo	0,00%
Data Inizio Gestione	19/07/2022	Inc/Acc	Inc		
NAV (28/01/2026)	EUR 19,40	ISIN	LU0691070873		
Patrimonio Netto (Mln)	1.183,66 USD				

(31/12/2025)