

BNY Mellon Asian Opportunities Fund EUR B Acc

Categoria Morningstar™

Azionari Asia-Pacifico ex Giappone

Benchmark Morningstar

Morningstar Asia Pacific ex-Japan Target

Market Exposure NR USD

Usato nel Report

Benchmark Dichiarato

MSCI AC Asia Pac Ex JPN GR USD

Morningstar Rating™

★★

Obiettivo d'Investimento Dichiarato

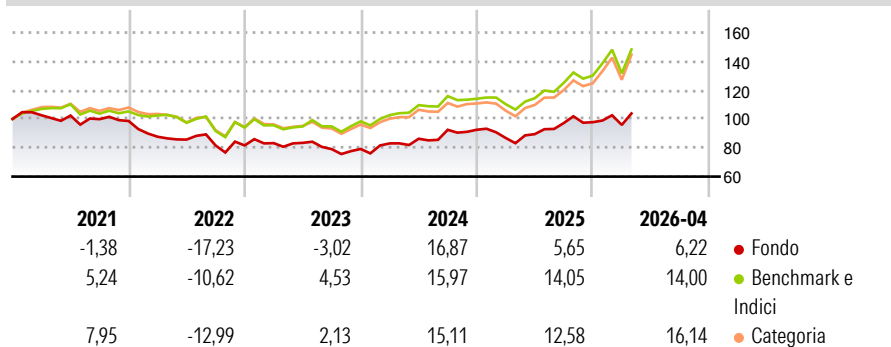
Il fondo mira a conseguire una crescita del capitale nel lungo termine mediante investimenti in un portafoglio concentrato di titoli di società dell'area Asia Pacifico, escluso il Giappone. Non sono previste restrizioni a livello di allocazione settoriale e capitalizzazione di mercato e il portafoglio del fondo è composto da circa 70 titoli azionari che presentano un elevato potenziale di crescita e valutazioni interessanti.

Misure di Rischio

3Y Alpha	-4,72	3Y Sharpe Ratio	0,48
3Y Beta	0,79	3Y Std Dev	13,19
3Y R-Squared	86,49	3Y Risk	Basso
3Y Info Ratio	-1,28	5Y Risk	-Med
3Y Tracking Error	6,49	10Y Risk	Med

Basati su Morningstar Asia Pacific ex-Japan Target Market Exposure NR USD (dove applicabile)

Rendimenti



Rend. Cumulati %

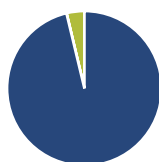
	Fondo	Bmk	Cat
3-Mesi	4,78	6,73	8,14
6-Mesi	1,77	11,88	14,40
1-Anno	24,12	37,94	42,66
3-Anni Ann.ti	8,70	16,55	15,80
5-Anni Ann.ti	0,59	6,59	6,73
10-Anni Ann.ti	7,27	9,67	10,24

Rendimenti aggiornati al 01/05/2026

Rendimenti Trimestrali %

	Q1	Q2	Q3	Q4
2026	-1,94	-	-	-
2025	-6,18	3,09	8,60	0,59
2024	4,88	3,92	7,19	0,03
2023	1,95	0,23	-5,20	0,11
2022	-11,11	-2,24	-4,78	0,04

Portafoglio 31/03/2026



Asset Allocation %

Azioni	96,26
Obbligazioni	0,03
Liquidità	3,71
Altro	0,00

Style Box Azionaria

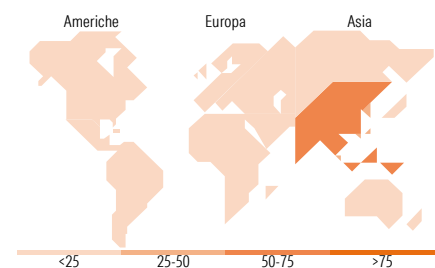


Mkt Cap %

Fondo	61,83
Giant	29,13
Large	9,04
Medium	0,00
Small	0,00
Micro	0,00

Capitalizzazione media di mercato

Fondo	52.476,0
Ave Mkt Cap GBP	7



Titoli principali

Nome	Settore	%
Taiwan Semiconductor...	Microelettronica	9,11
Tencent Holdings Ltd	Software	7,17
Samsung Electronics Co Ltd	Software	6,91
AIA Group Ltd	Assicurazioni	5,25
Contemporary Amperex...	Batterie	4,73
Suncorp Group Ltd	Assicurazioni	3,99
BNY Mellon US Dollar...	Obbligazioni	3,74
Yutong Bus Co Ltd Class A	Autoveicoli	3,70
Marico Ltd	Alimentari	2,86
Advantech Co Ltd	Software	2,84
% Primi 10 Titoli sul Patrimonio		50,31
Numero Complessivo di Titoli Azionari		43
Numero Complessivo di Titoli Obbligazionari		0

Distribuzione Settoriale %

	Fondo
Ciclico	32,76
Materie Prime	1,59
Beni di Consumo Ciclici	16,71
Finanza	14,47
Immobiliare	-
Sensibile	57,56
Telecomunicazioni	9,21
Energia	-
Beni Industriali	16,95
Tecnologia	31,40
Difensivo	9,68
Beni Difensivi	3,95
Salute	5,72
Servizi di Pubblica Utilità	-

Ripartizione Geografica %

	Fondo
America	2,89
Stati Uniti	2,89
Canada	0,00
America Latina e Centrale	0,00
Europa	1,84
Regno Unito	0,00
Europa Occidentale - Euro	1,84
Europa Occidentale - Non Euro	0,00
Europa dell'Est	0,00
Africa	0,00
Medio Oriente	0,00
Asia	95,28
Giappone	0,00
Australasia	5,71
Asia - Paesi Sviluppati	35,26
Asia - Emergente	54,30

Anagrafica

Società di Gestione	BNY Mellon Fund Management (Lux) S.A.	Patrimonio Classe (Mln)	0,10 EUR	Investimento Min. Ingresso	10.000 EUR
Telefono	-	(01/05/2026)	-	Investimento Min. Successivo	-
Web	http://www.bnymellonam.com	Domicilio	IRLANDA	T.E.R.	-
Data di Partenza	28/10/2011	Valuta del Fondo	EUR	Spese correnti	1,78%
Nome del Gestore	Alex Khosla	UCITS	Si	Commissione di incentivo	-
Data Inizio Gestione	12/10/2023	Inc/Acc	Acc		
NAV (01/05/2026)	EUR 2,24	ISIN	IE00B50S3C17		

BNY Mellon Asian Opportunities Fund EUR B Acc

Patrimonio Netto (Mln)

35,74 GBP

(31/03/2026)