

Morgan Stanley Investment Funds - European High Yield Bond Fund AX

Categoria Morningstar™

Obbligazionari High Yield EUR

Benchmark Morningstar

Morningstar Eurozone High-Yield Bond GR

EUR

Usato nel Report

Benchmark Dichiarato

ICE BofA Eurcy HY exsubFn HY3% ct TR EUR

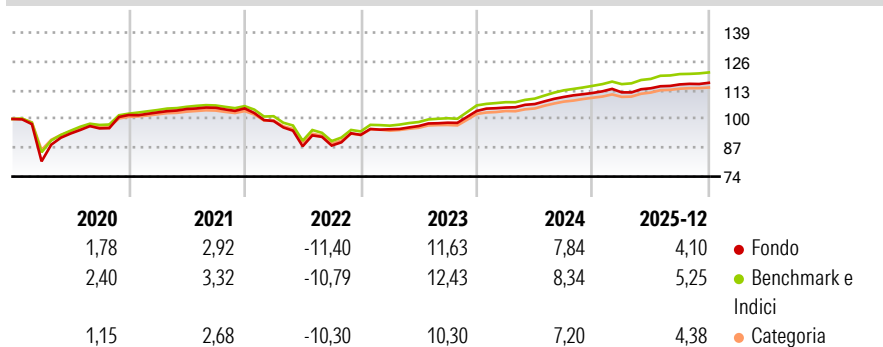
Morningstar Rating™

★★★

Obiettivo d'Investimento Dichiarato

L'obiettivo di investimento dell' European Currencies High Yield Bond Fund è di offrire un interessante tasso di rendimento, denominato in Euro, mediante investimenti su base mondiale, effettuati principalmente in titoli europei a reddito fisso con un rating inferiore, o non classificati, emessi da governi, agenzie e società, che offrono un rendimento superiore a quello generalmente disponibile per gli strumenti di debito appartenenti alle quattro classi più alte di S&P o Moody's, denominati in valute europee. I suddetti Investimenti potranno comprendere titoli a reddito fisso emessi da emittenti non europei e simili titoli emessi in mercati emergenti. Il Comparto potrà, in via accessoria, investire in titoli a reddito fisso denominati in...

Rendimenti



Misure di Rischio


3Y Alpha	-0,37	3Y Sharpe Ratio	1,64
3Y Beta	0,93	3Y Std Dev	2,84
3Y R-Squared	94,83	3Y Risk	Med
3Y Info Ratio	-1,22	5Y Risk	+Med
3Y Tracking Error	0,67	10Y Risk	Alto

Basati su Morningstar Eurozone High-Yield Bond GR EUR (dove applicabile)

Rend. Cumulati %	Fondo	Bmk	Cat	Rendimenti Trimestrali %	Q1	Q2	Q3	Q4
3-Mesi	0,99	1,30	0,93	2026	-	-	-	-
6-Mesi	2,07	2,14	1,84	2025	0,23	1,66	1,52	0,63
1-Anno	4,44	5,80	4,96	2024	1,49	1,49	3,02	1,64
3-Anni Ann.ti	6,76	7,76	6,67	2023	2,72	1,54	1,55	5,40
5-Anni Ann.ti	2,88	3,48	2,83	2022	-5,43	-11,47	0,34	5,48
10-Anni Ann.ti	3,75	4,32	3,57					

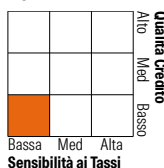
Rendimenti aggiornati al 28/01/2026

Portafoglio 31/12/2025



Fixed Income Style

Box™



Fixed Income Sector Weightings %

Fondo	
0,00	Governativo
97,96	Societario
1,43	Cartolarizzazioni
0,00	Enti Locali
0,61	Liquidità ed equivalenti
0,00	Derivati

Coupon Range %

Fondo	
0,00	0 coupon
7,68	Da 0 a 4 cedole
42,33	Da 4 a 6 cedole
31,01	Da 6 a 8 cedole
16,38	Da 8 a 10 cedole
2,60	Da 10 a 12 cedole
0,00	Oltre 12 cedole

Credit Quality %

Fond	Credit Quality %	Fond
0	AAA	2,90
1,21	AA	41,42
0,00	A	47,88
0,00	Below B	3,64
	Not Rated	2,96

Titoli principali

Nome	Settore	%
CD&R Firefly Bidco PLC 8.625%	—	2,15
Alexandrite Monnet UK HoldCo...	—	1,91
EMRLD Borrower LP / Emerald...	—	1,84
Edge Finco PLC 8.125%	—	1,77
Grifols S.A. 7.5%	—	1,70
Allied Universal Holdco LLC...	—	1,70
British Telecommunications...	—	1,57
Beach Acquisition Bidco LLC...	—	1,39
V.F. Corp 0.25%	—	1,36
Allwyn Entertainment...	—	1,33
% Primi 10 Titoli sul Patrimonio		16,74
Numero Complessivo di Titoli Azionari		0
Numero Complessivo di Titoli Obbligazionari		144

Scadenze %

Fondo	
9,37	da 1 a 3
39,52	da 3 a 5
36,40	da 5 a 7
4,40	da 7 a 10
0,66	da 10 a 15
0,00	da 15 a 20
2,18	da 20 a 30
6,59	oltre 30

Anagrafica

Società di Gestione	MSIM Fund Management (Ireland) Limited	Patrimonio Classe (Mln)	51,24 EUR	Investimento Min. Ingresso	-
Telefono	-	(28/01/2026)		Investimento Min. Successivo	-
Web	www.morganstanley.com/im	Domicilio	LUSSEMBURGO	T.E.R.	1,09%
Data di Partenza	03/11/2011	Valuta del Fondo	EUR	Spese correnti	1,09%
Nome del Gestore	Bo Hunt	UCITS	Si	Commissione di incentivo	0,00%
	Jeffrey Mueller	Inc/Acc	Inc		
Data Inizio Gestione	29/04/2022	ISIN	LU0239679102		
NAV (28/01/2026)	EUR 27,70				

Morgan Stanley Investment Funds - European High Yield Bond Fund AX

Patrimonio Netto (Mln)	320,18 EUR
(31/12/2025)	